

**REFERAT DE APROBARE**

**la proiectul de hotărâre privind aprobarea modificării și completării unor prevederi din Dispoziții Generale ale Contractului de Delegare a Gestiunii Serviciilor Publice de Alimentare cu Apă și de Canalizare nr. 670/10.09.2026, cu modificările ulterioare, prin Actul Adițional nr.27 cu Anexele nr.1-3 – părți integrante, precum și acordarea unor mandate speciale**

În conformitate cu prevederile Ordinului A.N.R.S.C. nr. 230/2022, a prevederilor Legii nr.241/2006 și a Legii nr.51/2006 cu modificările și completările ulterioare, Operatorul Regional Compania de Utilități Publice "Dunărea" Brăila S.A. a solicitat avizarea de către A.N.R.S.C. a Strategiei de tarifare aferentă Planului de afaceri pentru perioada de reglementare economică 2026-2030, împreună cu formula de ajustare tarifară, precum și a Strategiei privind redevența.

Planul de afaceri pentru stabilirea Strategiei de tarifare pentru perioada 2026-2030 a fost elaborat conform prevederilor Ordinului A.N.R.S.C. nr. 230/2022 de către Operatorul Regional Compania de Utilități Publice "Dunărea" Brăila S.A .

Strategia de tarifare aferentă Planului de afaceri pentru perioada de reglementare economică 2026-2030 împreună cu formula de ajustare tarifară și Strategia privind redevența au fost avizate prin Avizul Conform nr. 16238/04.03.2026 emis de Președintele A.N.R.S.C. înregistrat sub nr. 9698/04.03.2026 la Compania de Utilități Publice "Dunărea" Brăila S.A..

Potrivit prevederilor art.2 din Avizul Conform mai sus precizat, Strategia de tarifare aferentă Planului de afaceri pentru perioada de reglementare economică 2026-2030 împreună cu formula de ajustare tarifară și Strategia privind redevența, urmează să fie aprobată de către Adunarea Generală a Asociației de Dezvoltare Intercomunitară "Dunărea" Brăila în maxim 60 de zile de la data emiterii acestuia, în baza mandatului special primit de la Unițile Administrativ Teritoriale membre.

De asemenea, conform prevederilor art. 36<sup>6</sup> alin. (6) din Legea nr. 241/2006, Strategia de tarifare aprobată se aplică de către Operatorul Regional, numai după includerea în Contractul de delegare nr.670/2009, prin act adițional încheiat la contract.

Conform adresei nr.314/27.03.2026 înregistrată la Consiliul Județean Brăila cu nr. 6267/30.03.2026 Asociația de Dezvoltare Intercomunitară "Dunărea" Brăila solicită aprobarea

modificărilor contractului de delegare prin încheierea Actului Adițional nr. 27 și acordarea unor mandate speciale de către UAT-urile membre.

Avizul Conform nr. 16238/04.03.2026 emis de către A.N.R.S.C cuprinde următoarele anexe:

- Anexa nr. 1 – Planul anual de evoluție a prețurilor și tarifelor aferente serviciului public de alimentare cu apă și de canalizare furnizat/prestat de operatorul regional Compania de Utilități Publice “Dunărea” Brăila S.A. care cuprinde : Strategia de tarifare, formula de ajustare a tarifelor și Strategia privind redevența

- Anexa nr. 2 – Nivelul indicatorilor aferenți măsurilor de creștere a eficienței asumați prin Planul de afaceri.

Actul adițional nr. 27 propus spre aprobare are scopul de a modifica și completa Dispozițiile Generale ale Contractului de Delegare a Gestiunii Serviciilor Publice de Alimentare cu Apă și de Canalizare nr. 670/10.09.2026, cu prevederile legislative în vigoare, precum și cu prevederile Ordinului ANRSC nr. 230/2022 și cuprinde următoarele anexe:

- Anexa nr.1 - Planul anual de evoluție a prețurilor și tarifelor aferente serviciului public de alimentare cu apă și de canalizare furnizat/prestat de operatorul regional Compania de Utilități Publice “Dunărea” Brăila S.A. care cuprinde : Strategia de tarifare, Strategia privind redevența și formula de ajustare a tarifelor;

- Anexa nr 2 – Strategia privind redevența extras din Anexa 1 la Avizul Conform nr. 16238/04.03.2026, Situație privind Strategia privind redevența, exprimată în suma absolută lei/an, Situație privind Strategia privind redevența, exprimată în lei/mc/an și Situație privind procentul din amortizare inclus în preț/tarif prin intermediul redevenței

- Anexa nr.3 - Planul de afaceri pentru stabilirea Strategiei de tarifare pentru perioada de reglementare 2026-2030.

Față de cele menționate mai sus supun spre aprobare proiectul de hotărâre privind aprobarea modificării și completării unor prevederi din Dispoziții Generale ale Contractului de Delegare a Gestiunii Serviciilor Publice de Alimentare cu Apă și de Canalizare nr. 670/10.09.2026, cu modificările ulterioare, prin Actul Adițional nr.27 cu Anexele nr.1-3 – părți integrante, precum și acordarea unor mandate speciale.

**PREȘEDINTE,**  
**FRANCISK IULIAN CHIRIAC**

**ROMÂNIA**  
**JUDEȚUL BRĂILA**  
**CONSILIUL JUDEȚEAN**

**PROIECT DE HOTĂRÂRE**

NR. 6704 /  
3.04.2026

**privind: aprobarea modificării și completării unor prevederi din Dispoziții Generale ale Contractului de Delegare a Gestiunii Serviciilor Publice de Alimentare cu Apă și de Canalizare nr. 670/10.09.2026, cu modificările ulterioare, prin Actul Adițional nr.27 cu Anexele nr.1-3 – părți integrante, precum și acordarea unor mandate speciale**

Consiliul Județean Brăila, întrunit în ședința ordinară la data de.....;

Având în vedere:

- Referatul de aprobare al Președintelui Consiliului Județean Brăila;
- Raportul de specialitate al Direcției Arhitect Șef - Compartimentul de Monitorizare a Serviciilor Comunitare de Utilități Publice înregistrat la nr. 6710 / 3.04.2026 ;
- Raportul de specialitate al Direcției Administrație Publică, Contencios înregistrat cu nr. 6705 / 3.04.2026 ;
- Avizul Comisiei pentru administrație publică locală, juridică, relații publice și relații internaționale, Comisiei de organizare și dezvoltare urbanistică, realizarea lucrărilor publice, protecția mediului înconjurător, agricultură, turism, transport și al Comisiei de buget-finanțe, administrarea domeniului public și privat al județului;

Luând în considerare:

- Adresa nr. 9771 din 05.03.2026 a Operatorului Regional Compania de Utilități Publice Dunărea Brăila S.A., înregistrată la Asociația de Dezvoltare Intercomunitară "Dunărea" Brăila sub nr.232 din 05.03.2026, prin care a solicitat aprobarea Strategiei tarifare aferentă Planului de afaceri, a Strategiei privind redevența, precum și a formulei de ajustare tarifară, cu respectarea Avizului Conform nr. 16238/04.03.2026 emis de către Autoritatea Națională de Reglementare pentru Serviciile de Utilități Publice;

- Avizul Conform nr.16238 din 04.03.2026 pentru strategia de tarifare aferentă planului de afaceri pentru investițiile în infrastructura de apă și apă uzată dezvoltate de operatorul regional Compania de Utilități Publice Dunărea Brăila S.A., județul Brăila, emis de către A.N.R.S.C., însoțit de: Anexa nr.1 – Planul anual de evoluție a prețurilor și tarifelor aferente serviciului public de alimentare cu apă și de canalizare furnizat/prestat de operatorul regional Compania de Utilități Publice Dunărea Brăila S.A., județul Brăila – care cuprinde: Strategia de tarifare, Strategia privind redevența, Formula de ajustare tarifară și Anexa nr.2 – Nivelul indicatorilor aferenți măsurilor de creștere a eficienței asumate prin planul de afaceri;

- Adresa nr.9771 din 17.03.2026 a Operatorului Regional Compania de Utilități Publice Dunărea Brăila S.A., prin care a transmis Asociației de Dezvoltare Intercomunitară "Dunărea" Brăila - Planul de afaceri pentru stabilirea Strategiei de tarifare elaborat conform prevederilor Ordinului Președintelui A.N.R.S.C. nr.230/2022, pentru perioada de reglementare economică 2026-2030;

- Adresa nr.13326 din 24.03.2026 a Operatorului Regional Compania de Utilități Publice Dunărea Brăila S.A., prin care a transmis Asociației de Dezvoltare Intercomunitară "Dunărea" Brăila – Strategia privind redevența – extras din Anexa nr.1 la Avizul Conform nr.16238 din 04.03.2026 emis de către A.N.R.S.C.;

- Adresa nr.13328 din 24.03.2026 a Operatorului Regional Compania de Utilități Publice Dunărea Brăila S.A., prin care a transmis Asociației de Dezvoltare Intercomunitară "Dunărea" Brăila, în completarea Strategiei privind redevența - extras din Anexa nr.1 la Avizul Conform nr.16238 din 04.03.2026 emis de către A.N.R.S.C. - Situațiile anexate, cuprinzând valori defalcate ale redevenței pentru fiecare membru Asociat - Unitate Administrativ Teritorială - în

conformitate cu Planul de afaceri pentru stabilirea Strategiei de tarifare elaborat conform prevederilor Ordinului Președintelui A.N.R.S.C. nr.230/2022, pentru perioada de reglementare economica 2026-2030: Situație privind Strategia privind redevența, exprimată în suma absolută lei/an, Situație privind Strategia privind redevența, exprimată în lei/mc/an și Situație privind procentul din amortizare inclus în preț/tarif prin intermediul redevenței;

- Adresa nr.314 din 27.03.2026 a Asociației de Dezvoltare Intercomunitară „Dunărea” Brăila, prin care a solicitat adoptarea prezentei Hotărâri de către autoritățile deliberative ale membrilor Asociații - Unități Administrativ Teritoriale;

- Contractul de Delegare a Gestiunii Serviciilor Publice de Alimentare cu Apă și de Canalizare nr.670 din 10.09.2009, cu modificările și completările ulterioare;

- Actul Adițional nr.25 și Actul Adițional nr.26 la Contractul de delegare a Gestiunii Serviciilor Publice de Alimentare cu Apă și de Canalizare nr.670 din 10.09.2009, cu modificările și completările ulterioare;

- Articolului 36 – Prețurile, Tarifele și alte Surse de Venit și ale Articolului 39 – Alte Costuri, Taxe și Suprataxe – din Capitolul 1 – Sistemul Financiar - Titlul II – Sistemul Financiar și Sistemul Contabil – din Dispoziții Generale ale Contractului de Delegare a Gestiunii nr.670 din 10.09.2009, cu modificările și completările ulterioare;

- Articolului 71 – Documente anexă la prezentul Contract – litera o) din Capitolul VI – Lista Anexelor – din Titlul IV – Dispoziții Finale – din Dispoziții Generale ale Contractului de Delegare a Gestiunii nr.670 din 10.09.2009, cu modificările și completările ulterioare;

În conformitate cu prevederile:

- art. 21, alin.1 din Statutul Asociației de Dezvoltare Intercomunitară „Dunărea” Brăila;

- prevederilor Art.3 alin.(1) și ale Art.10 alin.(5) din Legea serviciilor comunitare de utilități publice nr.51/2006, republicată, cu modificările și completările ulterioare;

- Art.36<sup>6</sup> alin.(6) din Legea nr.241/2006 - Legea serviciului de alimentare cu apă și de canalizare, republicată, cu modificările și completările ulterioare;

Cu respectarea prevederilor art.7 din Legea nr. 52/2003 privind transparența decizională în administrația publică, republicată, cu modificările și completările ulterioare;

În baza prevederilor art.173 alin. (1) lit. d) și alin. (5) lit. m) din Ordonanță de Urgență nr. 57/2019 privind Codul administrativ, cu modificările și completările ulterioare;

În temeiul prevederilor art. 182 și art. 196 alin (1) lit. a) din OUG nr. 57/2019 privind Codul administrativ, cu modificările și completările ulterioare,

## **HOTĂRĂȘTE:**

**Art.1** (1) Se aprobă modificarea și completarea unor prevederi din Dispoziții Generale ale Contractului de Delegare a Gestiunii Serviciilor Publice de Alimentare cu Apă și de Canalizare nr. 670/10.09.2026, cu modificările și completările ulterioare, prin Actul Adițional nr.27 cu Anexele nr. 1-3 părți intergante, prevăzută în Anexa – parte integrantă la prezenta hotărâre.

(2) Actul Adițional nr. 27, cu Anexele nr. 1-3 părți integrante constituie Anexă și parte integrantă la Contractul de Delegare a Gestiunii Serviciilor Publice de Alimentare cu Apă și de Canalizare nr. 670/10.09.2026, cu modificările și completările ulterioare.

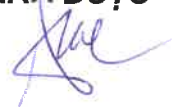
**Art. 2** - Se acordă mandat special domnului președinte Francisk Iulian Chiriac, reprezentantul de drept al UAT Județul Brăila să voteze în Adunarea Generală a Asociației de Dezvoltare Intercomunitară „DUNĂREA” Brăila, în numele și pe seama UAT Județul Brăila aprobarea modificării și completării unor prevederi din Dispoziții Generale ale Contractului de Delegare a Gestiunii Serviciilor Publice de Alimentare cu Apă și de Canalizare nr. 670/10.09.2026, cu modificările ulterioare, prin Actul Adițional nr.27 cu Anexele nr. 1-3 părți integrante, prevăzută la art.1 din prezenta hotărâre.

**Art. 3.** - Se acordă mandat special domnului Viorel Marian Dragomir - Președintele Asociației de Dezvoltare Intercomunitară Dunărea Brăila, ca în numele și pe seama membrului asociat – Județul Brăila să semneze Actul Adițional nr.27 pentru modificarea și completarea unor prevederi din Dispoziții Generale ale Contractului de Delegare a Gestiunii Serviciilor Publice de Alimentare cu Apă și de Canalizare nr. 670/10.09.2026, cu modificările și completările ulterioare prevăzut la art.1. din prezenta hotărâre.

**Art.4** – Prin grija Compartimentului Cancelarie din cadrul Direcției Administrație Publică, Contencios, prezenta hotărâre va fi comunicată Asociației de Dezvoltare Intercomunitară “Dunărea” Brăila, Direcției Arhitect Șef - Compartimentul de Monitorizare a Serviciilor Comunitare de Utilități Publice și celor în drept.

**INIȚIATOR,  
PREȘEDINTE  
FRANCISKA JULIAN CHIRIAC**

**AVIZAT,  
SECRETAR GENERAL AL JUDEȚULUI  
MIOARA DUȚU**



**ACT ADITIONAL NR.27**

**pentru modificarea si completarea unor prevederi din Dispozitii Generale ale Contractului de Delegare a Gestiunii Serviciilor Publice de Alimentare cu Apa si de Canalizare nr.670 din 10.09.2009, cu modificarile si completarile ulterioare**

**PARTILE CONTRACTANTE**

***INTRE :***

**Asociatia de Dezvoltare Intercomunitara „Dunarea” Braila**, cu sediul in Municipiul Braila, Soseaua Buzaului nr.3A corp 2, CIF 23195920, inscrisa in Registrul Asociatiilor si Fundatiilor de la grea Judecatoriei Braila sub nr.1 din 08.01.2008, reprezentata prin Presedinte - Dragomir Viorel-Marian, in numele si pe seama Unitatilor Administrativ Teritoriale membre - **in calitate de Delegatar** si

**Societatea Compania de Utilitati Publice Dunarea Braila S.A.** cu sediul social in Municipiul Braila, Strada Piata Uzinei, nr.1, Judetul Braila, C.F.: RO 7179966/10.04.1995, înmatriculatã la Oficiul Registrului Comerțului de pe lângã Tribunalul Brãila sub nr.J1995000215095, Identificator Unic la Nivel European (EUID): ROONRC.J1995000215095, reprezentata prin Director General Moiescu Nicolae-Cristian - **in calitate de Operator Regional**

**Avand in vedere :**

- **Avizul Conform nr.16238 din 04.03.2026 pentru strategia de tarificare aferenta planului de afaceri pentru investitiile in infrastructura de apa si apa uzata dezvoltate de operatorul regional Compania de Utilitati Publice Dunarea Braila S.A., judetul Braila, emis de catre A.N.R.S.C., cu:**

- **Anexa nr.1 – Planul anual de evolutie a preturilor si tarifelor aferente serviciului public de alimentare cu apa si de canalizare furnizat/prestat de operatorul regional Compania de Utilitati Publice Dunarea Braila S.A., judetul Braila – care cuprinde:**
  - **Strategia de tarificare;**
  - **Strategia privind redeventa;**
  - **Formula de ajustare tarifara;**
- **Anexa nr.2 – Nivelul indicatorilor aferenti masurilor de crestere a eficientei asumati prin planul de afaceri.**

- **Planul de afaceri pentru stabilirea Strategiei de tarificare elaborat conform prevederilor Ordinului Presedintelui A.N.R.S.C. nr.230/2022, pentru perioada de reglementare economica 2026-2030;**

- **Strategia de tarificare aferenta Planului de afaceri** pentru stabilirea Strategiei de tarificare elaborat conform prevederilor Ordinului Presedintelui A.N.R.S.C. nr.230/2022, pentru perioada de reglementare economica 2026-2030, **precum si formula de ajustare tarifara, prevazute in Anexa nr.1 la Avizul Conform nr.16238 din 04.03.2026 emis de catre A.N.R.S.C.;**

- **Strategia privind redeventa - extras din Anexa nr.1 la Avizul Conform nr.16238 din 04.03.2026 emis de catre A.N.R.S.C., impreuna cu Situatiile anexate, cuprinzand valori defalcate ale redeventei pentru fiecare membru Asociat - Unitate Administrativ Teritoriala, intocmite de catre Operatorul Regional in conformitate cu Planul de afaceri** pentru stabilirea Strategiei de tarificare elaborat conform prevederilor Ordinului Presedintelui A.N.R.S.C. nr.230/2022, pentru perioada de reglementare economica 2026-2030, dupa cum urmeaza:

- Situatie privind Strategia privind redeventa, exprimata in suma absoluta lei/an;
- Situatie privind Strategia privind redeventa, exprimata in lei/mc/an;
- Situatie privind procentul din amortizare inclus in pret/tarif prin intermediul redeventei.

- **Hotararile autoritatilor deliberative ale membrilor Asociati - Unitati Administrativ Teritoriale privind aprobarea modificarii si completarii unor prevederi din Dispozitii Generale ale Contractului de Delegare a Gestiunii Serviciilor Publice de Alimentare cu Apa si de Canalizare nr.670 din 10.09.2009, cu modificarile si completarile ulterioare, prin Actul Aditonal nr.27 cu Anexele nr.1 si nr.2 - parti integrante, precum si acordarea unui mandat special :**

➤ **reprezentantilor de drept ai membrilor Asociati - Unitati Admnistrativ Teritoriale, in Adunarea Generala a Asociatiei de Dezvoltare Intercomunitara „Dunarea” Braila, sa voteze „PENTRU” aprobarea modificarii si completarii unor prevederi din Dispozitii Generale ale Contractului de Delegare a Gestiunii Serviciilor Publice de Alimentare cu Apa si de Canalizare nr.670 din 10.09.2009, cu modificarile si completarile ulterioare, prin Actul Aditonal nr.27 - cu Anexele nr.1 si nr.2 - parti integrante -.**

➤ **domnului Dragomir Viorel-Marian - Presedinte al Asociatiei de Dezvoltare Intercomunitara „Dunarea” Braila - in calitate de Delegatar - pentru a semna in numele si pe seama membrilor Asociati - Unitati Admnistrativ Teritoriale - Actul Aditonal nr.27 prevazut mai sus.**

- **prevederile Actului Aditonal nr.25** privind modificarea punctului 4 al alin.(2) al Articolului 36 - Preturile, Tarifele si Alte Surse de Venit - din Capitolul 1 - Sistemul Financiar - Titlul II - Sistemul Financiar si Sistemul Contabil - din Dispozitii Generale ale Contractului de Delegare a Gestiunii nr.670 din 10.09.2009, cu modificarile si completarile ulterioare - in baza Strategiei de Tarificare a Serviciilor pentru perioada 2021 - 2025 – actualizata, aprobat prin Hotararea nr.8 din 14.09.2022 a Adunarii Generale a Asociatiei de Dezvoltare Intercomunitara “Dunarea” Braila;

- **prevederile Actului Aditonal nr.26** pentru modificarea si completarea unor prevederi din Dispozitii Generale, din Dispozitii Speciale – Partea de Apa – si din Dispozitii Speciale – Partea de Canalizare – ale Contractului de Delegare a Gestiunii nr.670 din 10.09.2009, cu modificarile si completarile ulterioare, aprobat prin Hotararea nr.4 din 27.03.2025 a Adunarii Generale a Asociatiei de Dezvoltare Intercomunitara “Dunarea” Braila;

- **prevederile Ordinului Presedintelui A.N.R.S.C. nr.230/2022** privind aprobarea Metodologiei de ajustare tarifară a prețurilor/tarifelor pentru serviciile publice de alimentare cu apă și de canalizare, pe baza strategiei de tarificare aferente planului de afaceri – cu Anexa – parte integrantă;

**Tinand cont de :**

- **prevederile Articolului 36** – Preturile, Tarifele și alte Surse de Venit **și ale Articolului 39** – Alte Costuri, Taxe și Suprataxe – din Capitolul 1 – Sistemul Financiar - Titlul II – Sistemul Financiar și Sistemul Contabil – **din Dispoziții Generale ale Contractului de Delegare** a Gestiunii Serviciilor Publice de Alimentare cu Apă și de Canalizare nr.670 din 10.09.2009, cu modificările și completările ulterioare;

- **prevederile Articolului 71** – Documente anexa la prezentul Contract – litera o) din Capitolul VI – Lista Anexelor – din Titlul IV – Dispoziții Finale – **din Dispoziții Generale ale Contractului de Delegare** a Gestiunii Serviciilor Publice de Alimentare cu Apă și de Canalizare nr.670 din 10.09.2009, cu modificările și completările ulterioare;

- **prevederile Art.5 alin.(1)** - Obiectivele Asociației - literele a), g) punctele 1, 2, 4 și 5 și h), Art.16 alin.(3) litera j) și Art.17 alin.(2) litera d) **din Statutul Asociației de Dezvoltare Intercomunitară “Dunarea” Braila;**

**In temeiul :**

- **prevederilor Art.36<sup>6</sup> alin.(6) din din Legea nr.241/2006** - Legea serviciului de alimentare cu apă și de canalizare, republicată, cu modificările și completările ulterioare;

- **prevederilor Articolului 56 - Modificarea de Comun Acord** - Capitolul III – Modificarea Termenilor și Condițiilor prezentului Contract de Delegare - Titlul IV – Dispoziții Finale – **din Dispoziții Generale ale Contractului de Delegare** a Gestiunii Serviciilor Publice de Alimentare cu Apă și de Canalizare nr.670 din 10.09.2009, cu modificările și completările ulterioare;

***Partile Contractante - de comun Acord - au convenit modificarea Dispozițiilor Generale ale Contractului de Delegare, după cum urmează:***

**ARTICOLUL 1**

**(1) Strategia de tarificare aferentă Planului de afaceri** pentru stabilirea Strategiei de tarificare elaborat conform prevederilor Ordinului Presedintelui A.N.R.S.C. nr.230/2022, **pentru perioada de reglementare economică 2026-2030, precum și formula de ajustare tarifară, prevăzute în Anexa nr.1 la Avizul Conform nr.16238 din 04.03.2026 emis de către A.N.R.S.C. care constituie Anexa nr.1 la prezentul Act Adicional - se includ în Articolul 36** - Preturile, Tarifele și alte Surse de Venit - **la punctele 4 și 5 ale alineatului 2)** - Preturile și Tarifele - din Capitolul I - Sistemul Financiar - Titlul II - Sistemul Financiar și Sistemul Contabil - **din Dispoziții Generale ale Contractului de Delegare** a Gestiunii Serviciilor Publice de Alimentare cu Apă și de Canalizare nr.670 din 10.09.2009, cu modificările și completările ulterioare.

**(2) Strategia privind redeventa - extras din Anexa nr.1 la Avizul Conform nr.16238 din 04.03.2026 emis de catre A.N.R.S.C. - impreuna cu Situatia privind Strategia privind redeventa, exprimata in suma absoluta lei/an, Situatia privind Strategia privind redeventa, exprimata in lei/mc/an si Situatia privind procentul din amortizare inclus in pret/tarif prin intermediul redeventei - anexate la aceasta Strategie - intocmite de catre Operatorul Regional in conformitate cu Planul de afaceri pentru stabilirea Strategiei de tarificare elaborat conform prevederilor Ordinului Presedintelui A.N.R.S.C. nr.230/2022, pentru perioada de reglementare economica 2026-2030 si transmise prin Adresa nr.13328 din 24.03.2026 - se includ in Articolul 39 - Alte Costuri, Taxe si Suprataxe - la punctul 2 alineatul 6) - din Capitolul 1 - Sistemul Financiar - din Titlul II - Sistemul Financiar si Sistemul Contabil - din Dispozitii Generale ale Contractului de Delegare a Gestiunii Serviciilor Publice de Alimentare cu Apa si de Canalizare nr.670 din 10.09.2009, cu modificarile si completarile ulterioare si constituie Anexa nr.2 - parte integranta din prezentul Act Adicional.**

**(3) Planul de afaceri pentru stabilirea Strategiei de tarificare elaborat conform prevederilor Ordinului Presedintelui A.N.R.S.C. nr.230/2022, pentru perioada de reglementare economica 2026-2030 - constituie Anexa nr.3 - parte integranta din prezentul Act Adicional.**

## **ARTICOLUL 2**

**Se modifica punctul 4 cu subpunctele 4.1. si 4.2. si punctul 5 ale alineatului (2) - Preturile si Tarifele - al Articolului 36 - Preturile, Tarifele si alte Surse de Venit - din Capitolul I - Sistemul Financiar - Titlul II - Sistemul Financiar si Sistemul Contabil - din Dispozitii Generale ale Contractului de Delegare a Gestiunii nr.670 din 10.09.2009, cu modificarile si completarile ulterioare, dupa cum urmeaza:**

**(1) Punctul 4 cu subpunctele 4.1. si 4.2. al alineatului (2) - Preturile si Tarifele - din Dispozitii Generale ale Contractului de Delegare a Gestiunii nr.670 din 10.09.2009, cu modificarile si completarile ulterioare – text in vigoare:**

4. Planul anual de evoluție a pretului unic la apa si a tarifului unic la canalizare in perioada 2021 - 2025, este prevazut in Strategia de Tarificare a Serviciilor - la punctul 2.3. din Capitolul III - Obiectivele Strategiei de Tarificare a Serviciilor - dupa cum urmeaza :

	Pret / Tarif actual	Ajustare in termeni reali				
		2021	2022	2023	2024	2025
	1.09.2020*					
	lei/m <sup>3</sup>					
Apă	4,41	7,00%	21,30%	16,2%	3%	2,68%
Canal	2,66	6,00%	10,87%	16%	3%	3,5%

\*In vigoare de la 01.08.2019

Notă: Ajustările în termeni reali nu includ inflația și nici TVA

4.1. Ajustarea in termeni reali - a pretului unic la apa si a tarifului unic la canalizare - se va face in fiecare an - incepand cu data de 1 martie - in conformitate cu punctul 2.4. din Capitolul III - Obiectivele Strategiei de Tarifare a Serviciilor – din Strategia de Tarifare a Serviciilor.

4.2. Formula de calcul - pentru ajustarea in termeni reali - a pretului unic la apa - pentru perioada 2021 – 2025 - este prevazuta la punctul 2.5.1. litera a) din Capitolul III - Obiectivele Strategiei de Tarifare a Serviciilor - din Strategia de Tarifare a Serviciilor, astfel :

$Pret_{n+i} = Pret_n \times (1+a_{n+1}) \times (1+a_{n+2}) \times \dots \times (1+a_{n+i}) \times I_{n+i}$ , unde:

$Pret_{n+i}$  – pretul la data „n+i”

$Pret_n$  – pretul initial (pret unic) anul 2020\*\*;

$a_{n+1}, a_{n+2}$  - ajustarea in termeni reali a pretului la datele n+1, n+2

$a_{n+i}$  - ajustari in termeni reali a pretului la data „n+i”

$I_{n+i}$  – inflatia aferenta ajustarii „n+i” care se calculeaza conform urmatoarei formule:

$$I_{n+i} = \frac{CPI \times (1+INF)^{m/12}}{IPI}$$

unde:

CPI - cel mai recent indice al preturilor disponibil;

IPI - Indicele preturilor initial, de la data Pretului „n” ;

INF – inflatia pentru perioada de 12 luni inainte de cel mai recent Indice al preturilor disponibil;

m - numarul de luni intre data celui mai recent indice de pret disponibil si data efectiva a noului pret;

Indicele Preturilor – Indicele Preturilor de consum publicat lunar de Comisia Nationala de Statistica a Romaniei.

\*\* $Pret_n$  = pretul initial (pret unic) in vigoare de la 01.08.2019

*(2) Punctul 4 cu subpunctele 4.1. si 4.2. al alineatului (2) - Preturile si Tarifele - al Articolului 36 - Preturile, Tarifele si alte Surse de Venit - din Capitolul I - Sistemul Financiar - Titlul II - Sistemul Financiar si Sistemul Contabil - din Dispozitii Generale ale Contractului de Delegare a Gestiunii nr.670 din 10.09.2009, cu modificarile si completarile ulterioare - se modifica conform prevederilor Anexei nr.1 la Avizul Conform nr.16238/04.03.2026 emis de catre A.N.R.S.C., devenind punctul 4 al alineatului (2) - Preturile si Tarifele - al Articolului 36 din Dispozitii Generale, care va avea urmatorul continut :*

**”4. Planul anual de evoluție a pretului unic la apa si a tarifului unic la canalizare in perioada de reglementare economica 2026 - 2030, este prevazut in Anexa nr.1 – Planul anual de evolutie a preturilor si tarifelor aferente serviciului public de alimentare cu apa si de canalizare furnizat/prestat de operatorul regional Compania de Utilitati Publice Dunarea Braila S.A., judetul Braila – la Avizul Conform nr.16238/04.03.2026 emis de catre A.N.R.S.C. pentru strategia de tarifare aferenta planului de afaceri pentru investitiile in infrastructura de apa si apa uzata dezvoltate de operatorul regional Compania de Utilitati Publice Dunarea Braila S.A., judetul Braila - dupa cum urmeaza :**

STRATEGIA DE TARIFARE	Ajustări în termeni reali (în procente)					
	Pret/Tarif initial Data P/T initial 01/08/2025	2026*	01/01/2027	01/01/2028	01/01/2029	01/01/2030
Preț apă potabilă produsă, transportată și distribuită	10,39 lei/mc	-9.16%	2,78%	0,34%	2,68%	1,19%
Tarif canalizare - epurare ape uzate și meteorice	5,71 lei/mc	8,45%	7,61%	0,75%	17,55%	1,58%

**Notă: Ajustările în termeni reali nu includ inflația și nici TVA**

Strategia de tarifare presupune ajustări tarifare ale prețurilor și tarifelor în fiecare an, pentru perioada 2027-2030, cel târziu până la data de 1 ianuarie, atât în termeni reali, cât și cu inflația, conform următoarei formule de ajustare tarifară:

$$\text{Preț}_{n+i} / \text{Tarif}_{n+i} = \text{Preț}_n / \text{Tarif}_n \times (1+a_{n+1}) \times (1+a_{n+2}) \times \dots \times (1+a_{n+i}) \times I_{n+i}$$

unde:

$P_{n+i} / T_{n+i}$  – prețul/tariful la data „n+i”;

$P_n / T_n$  – prețul/tariful inițial la data de 01.08.2025;

$a_{n+1}, a_{n+2}, \dots, a_{n+i}$  – ajustarea în termeni reali a prețului/tarifului la data n+1, n+2,... respectiv n+i;

$I_{n+i}$  – inflația aferentă ajustării „n+i”, care se calculează conform următoarei formule:

$$I_{n+i} = \frac{\text{CPI} \times (1+\text{INF})^{m/12}}{\text{IPI}}$$

unde:

IPC – indicele prețurilor curent, respectiv cel mai recent indice al prețurilor disponibil, la data solicitării;

IPI – indicele prețurilor inițial, la data de 1 august 2025;

INF – rata inflației pentru perioada de 12 luni înainte de cel mai recent indice al prețurilor disponibil;

m – numărul de luni între data celui mai recent indice al prețurilor disponibil și data efectivă de aplicare a noului preț/tarif;

indicele prețurilor – indicele prețurilor de consum total publicat lunar de Institutul Național de Statistică.

*\*) Prin excepție, ajustarea tarifară în anul 2026 se va aplica de la data de 1 a lunii următoare aprobării strategiei de tarifare de către ADI "DUNĂREA" Brăila."*

**(3) Punctul 5 al alineatului (2) - Preturile si Tarifele - din Dispozitii Generale ale Contractului de Delegare a Gestiunii nr.670 din 10.09.2009, cu modificarile si completarile ulterioare – text in vigoare:**

5. Pentru ajustarea in termeni reali - a tarifului unic la canalizare - se va aplica formula de calcul de mai jos :

$Tarif_{n+i} = Tarif_n \times (1+a_{n+1}) \times (1+a_{n+2}) \times \dots \times (1+a_{n+i}) \times I_{n+i}$  , unde:

Tarif<sub>n+i</sub> – tariful la data „n+i”

Tarif<sub>n</sub> – tariful initial (tarif unic) anul 2020

a<sub>n+1</sub>, a<sub>n+2</sub> - ajustarea in termeni reali a tarifului la datele n+1 , n+2

a<sub>n+i</sub> - ajustarea in termeni reali a tarifului la data „n+i”

I<sub>n+i</sub> – inflatia aferenta ajustarii n+1 care se calculeaza conform urmatoarei formule:

$$I_{n+i} = \frac{CPI \times (1+INF)^{m/12}}{IPI}$$

unde:

CPI - cel mai recent Indice al preturilor disponibil;

IPI - Indicele preturilor initial, de la data Tarifului „n” ;

INF – inflatia pentru perioada de 12 luni inainte de cel mai recent Indice al preturilor disponibil;

m - numarul de luni intre data celui mai recent indice de pret disponibil si data efectiva a noului tarif;

Indicele Preturilor – Indicele Preturilor de Consum publicat lunar de Comisia Nationala de Statistica a Romaniei.

\*\*Pret<sub>n</sub> = pretul initial (pret unic) in vigoare de la 01.08.2019

**(4) Punctul 5 al alineatului (2) - Preturile si Tarifele - al Articolului 36 - Preturile, Tarifele si alte Surse de Venit - din Capitolul I - Sistemul Financiar - Titlul II - Sistemul Financiar si Sistemul Contabil - din Dispozitii Generale ale Contractului de Delegare a Gestiunii nr.670 din 10.09.2009, cu modificarile si completarile ulterioare - se modifica conform prevederilor Anexei nr.1 la Avizul Conform nr.16238/04.03.2026 emis de catre A.N.R.S.C. si va avea urmatorul continut :**

**”5. În cazul în care inflația cumulată de la ultima ajustare depășește 4%, se pot solicita până la maximum două ajustări intermediare doar cu inflația, conform formulei de ajustare tarifară.”**

### **ARTICOLUL 3**

**Se modifica Articolul 39 – Alte Costuri, Taxe si Suprataxe – alineatul 6) al punctului 2 din Capitolul 1 - Sistemul Financiar - din Titlul II - Sistemul Financiar si Sistemul Contabil - din Dispozitii Generale ale Contractului de Delegare a Gestiunii Serviciilor Publice de Alimentare cu Apa si de Canalizare nr.670 din 10.09.2009, cu modificarile si completarile ulterioare – dupa cum urmeaza:**

(1) Articolul 39 – Alte Costuri, Taxe si Suprataxe - punctul 2 alineatul 6) - din Capitolul 1 - Sistemul Financiar - din Titlul II - Sistemul Financiar si Sistemul Contabil - din Dispozitii Generale ale Contractului de Delegare a Gestiunii Serviciilor Publice de Alimentare cu Apa si de Canalizare nr.670 din 10.09.2009, cu modificarile si completarile ulterioare – text in vigoare:

„6) Pentru fiecare Delegatar (unitate administrativ teritoriala), Redevanta platita de catre Operator, se va calcula in suma fixa, egala cu amortizarea mijloacelor fixe din patrimoniul public delegat de catre acesta, evolutia anuala a nivelului acesteia fiind prevazuta in - Strategia privind redeventa - cuprinsa in Planul de afaceri pentru perioada de reglementare economica a Strategiei de Tarifare aferenta analizei cost-beneficiu, pentru Operatorul Regional Compania de Utilitati Publice Dunarea Braila S.A. - avizat de catre Autoritatea Nationala de Reglementare pentru Serviciile Comunitare de Utilitati Publice, prin Avizul nr.975295 din 21.06.2023-, cu urmatoarele valori ale Redevantei, cumulate si respectiv defalcate pentru fiecare Delegatar - Unitate Administrativ Teritoriala, astfel:

#### 6.1. STRATEGIA PRIVIND REDEVANTA (RON/AN)

Nr. Crt.	Indicatori	Redevanta actuala An 2022 (exprimata in suma absoluta) -RON/an-	Redevanta prognozata (conditionalitate:Tariful sa respecte cerinta privind suportabilitatea medie)		
			an 2023	an 2024	an 2025
0	1	2	3	4	5
1	<b>ACTIVITATEA DE APA POTABILA PRODUSA, TRANSPORTATA SI DISTRIBUITA</b>	1,329,406	1,355,487	1,389,374	1,423,261
	din care:				
1.1	<b>mediul urban</b>	226,400	252,481	271,300	290,117
	din care:				
1.1.1	Municipiul BRAILA (exclusiv apa industrială)	204,476	230,557	245,620	260,677
1.1.2	Oras FAUREI	7,040	7,040	8,400	9,760
1.1.3	Oras IANCA	8,284	8,284	9,850	11,420
1.1.4	Oras INSURATEI	6,600	6,600	7,430	8,260
1.2	<b>mediul rural</b>	1,103,006	1,103,006	1,118,074	1,133,144
	din care:				
1.2.1	Judet BRAILA Sistemul regional	924,744	924,744	924,744	924,744
1.2.2	Comuna BARAGANU	5,280	5,280	5,670	6,060
1.2.3	Comuna BERTESTII DE JOS	5,720	5,720	5,720	5,720
1.2.4	Comuna BORDEI VERDE	5,280	5,280	5,540	5,800
1.2.5	Comuna CAZASU	5,280	5,280	5,610	5,940

Nr. Crt.	Indicatori	Redeventa actuala An 2022 (exprimata in suma absoluta) -RON/an-	Redeventa prognozata (conditionalitate: Tariful sa respecte cerinta privind suportabilitatea medie)		
			an 2023	an 2024	an 2025
0	1	2	3	4	5
1.2.6	Comuna CHISCANI	4,840	4,840	4,840	4,840
1.2.7	Comuna CIOCILE	5,720	5,720	6,320	6,920
1.2.8	Comuna FRECATEI	3,520	3,520	5,550	7,580
1.2.9	Comuna DUDESTI	5,720	5,720	6,310	6,900
1.2.10	Comuna GALBENU	5,720	5,720	6,320	6,920
1.2.11	Comuna GEMENELE	4,400	4,400	4,400	4,400
1.2.12	Comuna GRADISTEA	4,400	4,400	4,610	4,820
1.2.13	Comuna GROPENI	2,640	2,640	2,640	2,640
1.2.14	Comuna JIRLAU	3,080	3,080	3,080	3,080
1.2.15	Comuna MAXINENI	3,520	3,520	3,520	3,520
1.2.16	Comuna MIRCEA VODA	4,400	4,400	4,720	5,040
1.2.17	Comuna MOVILA MIREȘII	3,142	3,142	3,290	3,440
1.2.18	Comuna RACOVITA	3,520	3,520	3,680	3,840
1.2.19	Comuna RAMNICELU	4,400	4,400	4,650	4,900
1.2.20	Comuna ROMANU	3,520	3,520	3,840	4,160
1.2.21	Comuna ROSIORI	5,720	5,720	6,480	7,240
1.2.22	Comuna SALCIA TUDOR	4,400	4,400	4,700	5,000
1.2.23	Comuna SCORTARU NOU	4,400	4,400	4,820	5,240
1.2.24	Comuna SILISTEA	4,400	4,400	4,710	5,020
1.2.25	Comuna STANCUTA	4,400	4,400	4,970	5,540
1.2.26	Comuna SURDILA GAISEANCA	4,400	4,400	4,400	4,400
1.2.27	Comuna SURDILA GRECI	4,400	4,400	4,750	5,100
1.2.28	Comuna SUTESTI	4,400	4,400	4,400	4,400
1.2.29	Comuna TICHILEȘTI	4,400	4,400	4,610	4,820
1.2.30	Comuna TRAIAN	5,720	5,720	6,400	7,080
1.2.31	Comuna TUDOR VLADIMIREȘCU	5,280	5,280	5,770	6,260
1.2.32	Comuna TUFESTI	5,280	5,280	5,810	6,340
1.2.33	Comuna ULMU	5,720	5,720	6,350	6,980
1.2.34	Comuna UNIREA	5,280	5,280	5,660	6,040
1.2.35	Comuna VADENI	4,400	4,400	4,830	5,260
1.2.36	Comuna VICTORIA	6,600	6,600	7,780	8,960
1.2.37	Comuna VISANI	4,400	4,400	4,760	5,120
1.2.38	Comuna VIZIRU	4,840	4,840	5,540	6,240
1.2.39	Comuna ZAVOAILA	5,720	5,720	6,280	6,840
<b>2</b>	<b>ACTIVITATEA DE CANALIZARE-EPURARE APE UZATE SI METEORICE PROCESATE</b>	<b>1,645,374</b>	<b>1,681,939</b>	<b>1,810,087</b>	<b>1,938,235</b>
	din care:				
<b>2.1</b>	<b>mediul urban</b>	<b>1,644,116</b>	<b>1,680,681</b>	<b>1,761,277</b>	<b>1,883,435</b>
	din care:				
2.1.1	Municipiul BRAILA	1,615,440	1,652,008	1,652,008	1,755,773
2.1.2	Oras FAUREI	1,760	1,760	19,713	21,138

Nr. Crt.	Indicatori	Redeventa actuala An 2022 (exprimata in suma absoluta) -RON/an-	Redeventa prognozata (conditionalitate: Tariful sa respecte cerinta privind suportabilitatea medie)		
			an 2023	an 2024	an 2025
0	1	2	3	4	5
2.1.3	Oras IANCA	26,916	26,913	68,355	83,780
2.1.4	Oras INSURATEI	0	0	21,201	22,744
<b>2.2</b>	<b>mediul rural</b>	<b>1,258</b>	<b>1,258</b>	<b>48,810</b>	<b>54,800</b>
	din care:		0	0	0
2.2.1	Comuna CHISCANI	0	0	21,840	23,950
2.2.2	Comuna GROPENI	0	0	1,760	1,980
2.2.3	Comuna JIRLAU	0	0	330	380
2.2.4	Comuna MAXINENI			0	0
2.2.5	Comuna MOVILA MIRESHI	1,258	1,258	1,780	1,990
2.2.6	Comuna TUFESTI	0	0	10,510	12,100
2.2.7	Comuna VADENI	0	0	4,030	4,600
2.2.8	Comuna VIZIRU	0	0	8,560	9,800

## 6.2. STRATEGIA PRIVIND REDEVENTA (RON/m<sup>3</sup>)

Nr. Crt.	Indicatori	Redeventa exprimata in RON/ m <sup>3</sup>			
		an 2022	an 2023	an 2024	an 2025
0	1	2	3	4	5
<b>1</b>	<b>ACTIVITATEA DE APA POTABILA PRODUSA, TRANSPORTATA SI DISTRIBUITA</b>	<b>0.120</b>	<b>0.122</b>	<b>0.125</b>	<b>0.127</b>
	din care:				
<b>1.1</b>	<b>mediul urban</b>	<b>0.029</b>	<b>0.032</b>	<b>0.034</b>	<b>0.037</b>
	din care:				
1.1.1	Municipiul BRAILA (exclusiv apa industriala)	0.029	0.033	0.035	0.037
1.1.2	Oras FAUREI	0.053	0.053	0.064	0.074
1.1.3	Oras IANCA	0.017	0.017	0.020	0.023
1.1.4	Oras INSURATEI	0.032	0.032	0.036	0.040
<b>1.2</b>	<b>mediul rural</b>	<b>0.340</b>	<b>0.339</b>	<b>0.343</b>	<b>0.343</b>
	din care:				
1.2.1	Judet BRAILA Sistemul regional	0.578	0.578	0.577	0.571
1.2.2	Comuna BARAGANU	0.122	0.121	0.130	0.137
1.2.3	Comuna BERTESTII DE JOS	0.059	0.059	0.059	0.058
1.2.4	Comuna BORDEI VERDE	0.077	0.077	0.080	0.083
1.2.5	Comuna CAZASU	0.034	0.034	0.036	0.037
1.2.6	Comuna CHISCANI	0.012	0.012	0.012	0.011
1.2.7	Comuna CIOCILE	0.117	0.117	0.129	0.140
1.2.8	Comuna FRECATEI	0.093	0.093	0.146	0.197

Nr. Crt.	Indicatori	Redeventa exprimata in RON/ m <sup>3</sup>			
		an 2022	an 2023	an 2024	an 2025
0	1	2	3	4	5
1.2.9	Comuna DUDESTI	0.088	0.088	0.096	0.104
1.2.10	Comuna GALBENU	0.076	0.076	0.083	0.090
1.2.11	Comuna GEMENELE	0.091	0.091	0.091	0.090
1.2.12	Comuna GRADISTEA	0.079	0.079	0.082	0.085
1.2.13	Comuna GROPENI	0.027	0.027	0.027	0.027
1.2.14	Comuna JIRLAU	0.043	0.043	0.043	0.042
1.2.15	Comuna MAXINENI	0.040	0.040	0.040	0.040
1.2.16	Comuna MIRCEA VODA	0.057	0.057	0.061	0.065
1.2.17	Comuna MOVILA MIREȘII	0.031	0.031	0.033	0.034
1.2.18	Comuna RACOVITA	0.118	0.118	0.123	0.126
1.2.19	Comuna RAMNICELU	0.090	0.090	0.095	0.099
1.2.20	Comuna ROMANU	0.044	0.044	0.048	0.051
1.2.21	Comuna ROSIORI	0.091	0.091	0.103	0.114
1.2.22	Comuna SALCIA TUDOR	0.105	0.105	0.111	0.117
1.2.23	Comuna SCORTARU NOU	0.117	0.117	0.127	0.137
1.2.24	Comuna SILISTEA	0.094	0.094	0.101	0.106
1.2.25	Comuna STANCUTA	0.049	0.049	0.055	0.061
1.2.26	Comuna SURDILA GAISEANCA	0.071	0.071	0.071	0.070
1.2.27	Comuna SURDILA GRECI	0.122	0.122	0.131	0.139
1.2.28	Comuna SUTESTI	0.046	0.046	0.046	0.045
1.2.29	Comuna TICHILEȘTI	0.035	0.035	0.036	0.038
1.2.30	Comuna TRAIAN	0.057	0.057	0.064	0.070
1.2.31	Comuna TUDOR VLADIMIREȘCU	0.079	0.079	0.086	0.092
1.2.32	Comuna TUFESTI	0.044	0.044	0.048	0.052
1.2.33	Comuna ULMU	0.118	0.118	0.131	0.142
1.2.34	Comuna UNIREA	0.069	0.069	0.130	0.078
1.2.35	Comuna VADENI	0.028	0.028	0.030	0.033
1.2.36	Comuna VICTORIA	0.078	0.078	0.092	0.105
1.2.37	Comuna VISANI	0.062	0.062	0.067	0.071
1.2.38	Comuna VIZIRU	0.029	0.029	0.033	0.036
1.2.39	Comuna ZAVOAIA	0.106	0.106	0.116	0.125
<b>2</b>	<b>ACTIVITATEA DE CANALIZARE-EPURARE APE UZATE SI METEORICE PROCESATE</b>	<b>0.203</b>	<b>0.202</b>	<b>0.216</b>	<b>0.231</b>
	din care:				
<b>2.1</b>	<b>mediul urban</b>	<b>0.208</b>	<b>0.207</b>	<b>0.217</b>	<b>0.231</b>
	din care:				
2.1.1	Municipiul BRAILA	0.219	0.218	0.218	0.231
2.1.2	Oras FAUREI	0.020	0.019	0.216	0.231
2.1.3	Oras IANCA	0.076	0.075	0.190	0.231
2.1.4	Oras INSURATEI	0.000	0.000	0.216	0.231
<b>2.2</b>	<b>mediul rural</b>	<b>0.006</b>	<b>0.006</b>	<b>0.213</b>	<b>0.228</b>
	din care:				
2.2.1	Comuna CHISCANI	0.000	0.000	0.216	0.231
2.2.2	Comuna GROPENI	0.000	0.000	0.216	0.230
2.2.3	Comuna JIRLAU	0.000	0.000	0.211	0.227
2.2.4	Comuna MAXINENI	0.000	0.000	0.000	0.000

Nr. Crt.	Indicatori	Redeventa exprimata in RON/ m <sup>3</sup>			
		an 2022	an 2023	an 2024	an 2025
0	1	2	3	4	5
2.2.5	Comuna MOVILA MIREȘII	0.166	0.162	0.215	0.230
2.2.6	Comuna TUFESTI	0.000	0.000	0.216	0.231
2.2.7	Comuna VADENI	0.000	0.000	0.216	0.231
2.2.8	Comuna VIZIRU	0.000	0.000	0.216	0.231

### 6.3. PROCENTUL DIN AMORTIZARE INCLUS IN TARIF PRIN INTERMEDIUL REDEVENTEI

Nr. Crt.	Indicatori	Procent din amortizarea patrimoniului public inclus in tarif prin intermediul redeventei (conditionalitate: Redeventa propusa trebuie sa fie mai mare decat cea din anul anterior)			
		an 2022	an 2023	an 2024	an 2025
0	1	2	3	4	5
1	<b>ACTIVITATEA DE APA POTABILA PRODUSA, TRANSPORTATA SI DISTRIBUITA</b>	<b>11.77% <math>\cong</math> 11.8%</b>	<b>12.00%</b>	<b>12.30%</b>	<b>12.60%</b>
	din care:				
1.1	<b>mediul urban</b>	<b>5.94%</b>	<b>6.62%</b>	<b>7.11%</b>	<b>7.61%</b>
	din care:				
1.1.1	Municipiul BRAILA (exclusiv apa industriala)	6.70%	7.56%	8.05%	8.54%
1.1.2	Oras FAUREI	2.55%	2.55%	3.05%	3.54%
1.1.3	Oras IANCA	2.60%	2.60%	3.10%	3.59%
1.1.4	Oras INSURATEI	3.93%	3.93%	4.42%	4.91%
1.2	<b>mediul rural</b>	<b>14.74%</b>	<b>14.74%</b>	<b>14.94%</b>	<b>15.14%</b>
	din care:				
1.2.1	Judet BRAILA Sistemul regional	21.79%	21.79%	21.79%	21.79%
1.2.2	Comuna BARAGANU	6.64%	6.64%	7.13%	7.62%
1.2.3	Comuna BERTESTII DE JOS	12.85%	12.85%	12.85%	12.85%
1.2.4	Comuna BORDEI VERDE	10.08%	10.08%	10.58%	11.08%
1.2.5	Comuna CAZASU	7.82%	7.82%	8.31%	8.79%
1.2.6	Comuna CHISCANI	15.70%	15.70%	15.70%	15.70%
1.2.7	Comuna CIOCILE	4.73%	4.73%	5.22%	5.72%
1.2.8	Comuna FRECATEI	0.86%	0.86%	1.35%	1.85%
1.2.9	Comuna DUDESTI	4.79%	4.79%	5.29%	5.78%
1.2.10	Comuna GALBENU	4.68%	4.68%	5.17%	5.66%
1.2.11	Comuna GEMENELE	15.43%	15.43%	15.43%	15.43%
1.2.12	Comuna GRADISTEA	10.40%	10.40%	10.89%	11.39%
1.2.13	Comuna GROPENI	39.45%	39.45%	39.45%	39.45%
1.2.14	Comuna JIRLAU	14.44%	14.44%	14.44%	14.44%
1.2.15	Comuna MAXINENI	33.37%	33.37%	33.37%	33.37%

Nr. Crt.	Indicatori	Procent din amortizarea patrimoniului public inclus in tarif prin intermediul redeventei (conditionalitate: Redeventa propusa trebuie sa fie mai mare decat cea din anul anterior)			
		an 2022	an 2023	an 2024	an 2025
0	1	2	3	4	5
1.2.16	Comuna MIRCEA VODA	6.84%	6.84%	7.34%	7.83%
1.2.17	Comuna MOVILA MIREȘII	10.48%	10.48%	10.97%	11.48%
1.2.18	Comuna RACOVITA	10.86%	10.86%	11.36%	11.85%
1.2.19	Comuna RAMNICELU	8.78%	8.78%	9.27%	9.77%
1.2.20	Comuna ROMANU	5.48%	5.48%	5.98%	6.48%
1.2.21	Comuna ROSIORI	3.74%	3.74%	4.23%	4.73%
1.2.22	Comuna SALCIA TUDOR	7.35%	7.35%	7.85%	8.35%
1.2.23	Comuna SCORTARU NOU	5.12%	5.12%	5.61%	6.10%
1.2.24	Comuna SILISTEA	7.11%	7.11%	7.61%	8.11%
1.2.25	Comuna STANCUTA	3.81%	3.81%	4.31%	4.80%
1.2.26	Comuna SURDILA GAISEANCA	21.10%	21.10%	21.10%	21.10%
1.2.27	Comuna SURDILA GRECI	6.27%	6.27%	6.77%	7.27%
1.2.28	Comuna SUTESTI	19.50%	19.50%	19.50%	19.50%
1.2.29	Comuna TICHILEȘTI	10.16%	10.16%	10.65%	11.13%
1.2.30	Comuna TRAIAN	4.15%	4.15%	4.64%	5.13%
1.2.31	Comuna TUDOR VLADIMIRESCU	5.35%	5.35%	5.84%	6.34%
1.2.32	Comuna TUFESTI	4.93%	4.93%	5.43%	5.92%
1.2.33	Comuna ULMU	4.46%	4.46%	4.95%	5.44%
1.2.34	Comuna UNIREA	6.78%	6.78%	7.27%	7.76%
1.2.35	Comuna VADENI	5.09%	5.09%	5.59%	6.09%
1.2.36	Comuna VICTORIA	2.76%	2.76%	3.26%	3.75%
1.2.37	Comuna VISANI	5.99%	5.99%	6.48%	6.97%
1.2.38	Comuna VIZIRU	3.38%	3.38%	3.87%	4.36%
1.2.39	Comuna ZAVOAI A	4.98%	4.98%	5.46%	5.95%
2	<b>ACTIVITATEA DE CANALIZARE-EPURARE APE UZATE SI METEORICE PROCESATE</b>	<b>10.27% <math>\cong</math> 10.3%</b>	<b>10.50%</b>	<b>11.30%</b>	<b>12.10%</b>
	din care:				
2.1	<b>mediul urban</b>	<b>11.55%</b>	<b>11.80%</b>	<b>12.37%</b>	<b>13.23%</b>
	din care:				
2.1.1	Municipiul BRAILA	13.36%	13.66%	13.66%	14.52%
2.1.2	Oras FAUREI	0.23%	0.23%	2.57%	2.76%
2.1.3	Oras IANCA	5.92%	5.92%	15.03%	18.42%
2.1.4	Oras INSURATEI	0.00%	0.00%	2.29%	2.45%
2.2	<b>mediul rural</b>	<b>0.07%</b>	<b>0.07%</b>	<b>2.75%</b>	<b>3.08%</b>
	din care:				
2.2.1	Comuna CHISCANI	0.00%	0.00%	5.98%	6.56%
2.2.2	Comuna GROPENI	0.00%	0.00%	1.60%	1.80%
2.2.3	Comuna JIRLAU	0.00%	0.00%	0.22%	0.25%
2.2.4	Comuna MAXINENI	0.00%	0.00%	0.00%	0.00%

Nr. Crt.	Indicatori	Procent din amortizarea patrimoniului public inclus in tarif prin intermediul redeventei (conditionalitate: Redevnta propusa trebuie sa fie mai mare decat cea din anul anterior)			
		an 2022	an 2023	an 2024	an 2025
0	1	2	3	4	5
2.2.5	Comuna MOVILA MIREȘII	8.09%	8.09%	11.45%	12.80%
2.2.6	Comuna TUFESTI	0.00%	0.00%	1.98%	2.27%
2.2.7	Comuna VADENI	0.00%	0.00%	5.08%	5.80%
2.2.8	Comuna VIZIRU	0.00%	0.00%	1.63%	1.86%

(2) *La Articolul 39 – Alte Costuri, Taxe si Suprataxe - din Capitolul 1 - Sistemul Financiar - din Titlul II - Sistemul Financiar si Sistemul Contabil - din Dispozitii Generale ale Contractului de Delegare a Gestiunii nr.670 din 10.09.2009, cu modificarile si completarile ulterioare - alineatul 6) al punctului 2 se modifica, se completeaza si va avea urmatorul continut:*

„6) Pentru fiecare **Delegatar (unitate administrativ teritoriala)**, **Redevnta** platita de catre **Operator**, se va calcula in suma fixa, egala cu amortizarea mijloacelor fixe din patrimoniul public delegat de catre acesta, **evolutia anuala a nivelului acesteia** fiind prevazuta in - **Strategia privind redeventa - extras din Anexa nr.1 la Avizul Conform nr.16238 din 04.03.2026 emis de catre A.N.R.S.C. - impreuna cu Situatia privind Strategia privind redeventa, exprimata in suma absoluta lei/an, Situatia privind Strategia privind redeventa, exprimata in lei/mc/an si Situatia privind procentul din amortizare inclus in pret/tarif prin intermediul redeventei - anexate la aceasta Strategie - intocmite de catre Operatorul Regional in conformitate cu Planul de afaceri pentru stabilirea Strategiei de tarificare elaborat conform prevederilor Ordinului Presedintelui A.N.R.S.C. nr.230/2022, pentru perioada de reglementare economica 2026-2030, cu urmatoarele valori ale Redeventei, defalcate pentru fiecare membru Asociat Delegatar - Unitate Administrativ Teritoriala, astfel:”**

**6.1. STRATEGIA PRIVIND REDEVNTA – extras din Anexa nr.1 la Avizul Conform nr.16238 din 04.03.2026 emis de catre A.N.R.S.C.**

STRATEGIA PRIVIND REDEVNTA	Nivel initial						
	2024	2025	2026	2027	2028	2029	2030
	RON/an	RON/an	RON/an	RON/an	RON/an	RON/an	RON/an
Apa potabilă produsă, transportată și distribuită	1.389.374	1.423.261	1.447.642	2.568.295	2.973.874	4.900.208	5.677.550
Canalizare – epurare ape uzate și meteorice	1.810.087	1.938.235	2.034.346	2.657.974	3.731.017	4.553.337	5.255.577

## 6.2. STRATEGIA PRIVIND REDEVENTA - exprimata in suma absoluta lei/an

Nr. Crt.	Indicatori	Redeventa actuala An 2025 (exprimata in suma absoluta) -lei/an -	Redeventa prognozata (conditionalitate:Tariful sa respecte cerinta privind suportabilitatea medie)					
			An 2026	An 2027	An 2028	An 2029	An 2030	
			3	4	5	6	7	
0	1	2						
<b>1</b>	<b>ACTIVITATEA DE APA POTABILA PRODUSA, TRANSPORTATA SI DISTRIBUITA</b>	<b>1,423,261</b>	<b>1,447,642</b>	<b>2,568,295</b>	<b>2,973,874</b>	<b>4,900,208</b>	<b>5,677,550</b>	
	din care:							
<b>1.1</b>	<b>mediul urban</b>	<b>290,117</b>	<b>295,095</b>	<b>961,225</b>	<b>1,113,040</b>	<b>1,834,000</b>	<b>2,124,940</b>	
	din care:							
1.1.1	Municipiul BRAILA	260,677	265,150	908,125	1,051,550	1,732,690	2,007,550	
1.1.2	Oras FAUREI	9,760	9,930	17,600	20,380	33,580	38,910	
1.1.3	Oras IANCA	11,420	11,615	20,600	23,860	39,310	45,550	
1.1.4	Oras INSURATEI	8,260	8,400	14,900	17,250	28,420	32,930	
<b>1.2</b>	<b>mediul rural</b>	<b>1,133,144</b>	<b>1,152,547</b>	<b>1,607,070</b>	<b>1,860,834</b>	<b>3,066,208</b>	<b>3,552,610</b>	
	din care:							
1.2.1	Judet BRAILA Sistemul regional	924,744	940,527	1,224,610	1,417,974	2,336,470	2,707,100	
1.2.2	Comuna BARAGANU	6,060	6,160	10,930	12,660	20,860	24,170	
1.2.3	Comuna BERTESTII DE JOS	5,720	5,820	10,330	11,960	19,710	22,840	
1.2.4	Comuna BORDEI VERDE	5,800	5,900	10,470	12,120	19,970	23,140	
1.2.5	Comuna CAZASU	5,940	6,040	10,720	12,410	20,450	23,690	
1.2.6	Comuna CHISCANI	4,840	4,920	8,730	10,110	16,660	19,300	
1.2.7	Comuna CIOCILE	6,920	7,040	12,490	14,460	23,830	27,610	
1.2.8	Comuna CIRESU			3,300	3,820	6,290	7,290	
1.2.9	Comuna FRECATEI	7,580	7,710	13,680	15,840	26,100	30,240	
1.2.10	Comuna DUDESTI	6,900	7,020	12,450	14,420	23,760	27,530	
1.2.11	Comuna GALBENU	6,920	7,040	12,490	14,460	23,830	27,610	
1.2.12	Comuna GEMENELE	4,400	4,480	7,950	9,200	15,160	17,570	
1.2.13	Comuna GRADISTEA	4,820	4,900	8,700	10,080	16,610	19,240	
1.2.14	Comuna GROPENI	2,640	2,690	4,770	5,520	9,100	10,540	
1.2.15	Comuna JIRLAU	3,080	3,140	5,570	6,450	10,630	12,320	
1.2.16	Comuna MARASU			3,000	3,480	5,730	6,640	
1.2.17	Comuna MAXINENI	3,520	3,580	6,350	7,350	12,110	14,030	
1.2.18	Comuna MIRCEA VODA	5,040	5,130	9,100	10,540	17,370	20,130	
1.2.19	Comuna MOVILA MIRESII	3,440	3,500	6,200	7,180	11,830	13,710	
1.2.20	Comuna RACOVITA	3,840	3,910	6,940	8,040	13,250	15,350	
1.2.21	Comuna RAMNICELU	4,900	4,980	8,840	10,240	16,870	19,550	
1.2.22	Comuna ROMANU	4,160	4,230	7,500	8,680	14,300	16,570	
1.2.23	Comuna ROSIORI	7,240	7,360	13,060	15,120	24,920	28,870	
1.2.24	Comuna SALCIA TUDOR	5,000	5,090	9,050	10,480	17,270	20,010	

1.2.25	Comuna SCORTARU NOU	5,240	5,330	9,460	10,950	18,040	20,900
1.2.26	Comuna SILISTEA	5,020	5,110	9,060	10,490	17,288	20,030
1.2.27	Comuna STANCUTA	5,540	5,640	10,000	11,580	19,080	22,110
1.2.28	Comuna SURDILA GAISEANCA	4,400	4,480	7,950	9,200	15,160	17,565
1.2.29	Comuna SURDILA GRECI	5,100	5,190	9,200	10,650	17,550	20,330
1.2.30	Comuna SUTESTI	4,400	4,480	7,950	9,200	15,160	17,570
1.2.31	Comuna TICHILESTI	4,820	4,900	8,700	10,080	16,610	19,240
1.2.32	Comuna TRAIAN	7,080	7,200	12,770	14,790	24,370	28,240
1.2.33	Comuna TUDOR VLADIMIRESCU	6,260	6,370	11,300	13,080	21,550	24,970
1.2.34	Comuna TUFESTI	6,340	6,450	11,440	13,250	21,830	25,290
1.2.35	Comuna ULMU	6,980	7,100	12,600	14,590	24,040	27,850
1.2.36	Comuna UNIREA	6,040	6,140	10,890	12,610	20,780	24,080
1.2.37	Comuna VADENI	5,260	5,350	9,490	10,990	18,110	20,985
1.2.38	Comuna VICTORIA	8,960	9,120	16,180	18,740	30,880	35,770
1.2.39	Comuna VISANI	5,120	5,210	9,240	10,700	17,630	20,430
1.2.40	Comuna VIZIRU	6,240	6,350	11,260	13,040	21,490	24,900
1.2.41	Comuna ZAVOAI A	6,840	6,960	12,350	14,300	23,560	27,300
<b>2</b>	<b>ACTIVITATEA DE CANALIZARE-EPURARE APE UZATE SI METEORICE PROCESATE</b>	<b>1,938,235</b>	<b>2,034,346</b>	<b>2,657,974</b>	<b>3,731,017</b>	<b>4,553,337</b>	<b>5,255,577</b>
	din care:						
<b>2.1</b>	<b>mediul urban</b>	<b>1,883,435</b>	<b>1,972,905</b>	<b>2,535,108</b>	<b>3,558,540</b>	<b>4,342,850</b>	<b>5,012,650</b>
	din care:						
2.1.1	Municipiul BRAILA	1,755,773	1,838,925	2,360,068	3,312,830	4,042,980	4,666,530
2.1.2	Oras FAUREI	21,138	22,180	28,980	40,680	49,650	57,310
2.1.3	Oras IANCA	83,780	87,930	114,880	161,260	196,800	227,150
2.1.4	Oras INSURATEI	22,744	23,870	31,180	43,770	53,420	61,660
<b>2.2</b>	<b>mediul rural</b>	<b>54,800</b>	<b>61,440</b>	<b>122,866</b>	<b>172,477</b>	<b>210,487</b>	<b>242,927</b>
	din care:						
2.2.1	Judet BRAILA Sistemul regional			27,061	37,990	46,360	53,510
2.2.2	Comuna BARAGANU			1,940	2,720	3,320	3,830
2.2.3	Comuna CAZASU			3,780	5,310	6,480	7,480
2.2.4	Comuna CHISCANI	23,950	25,140	33,000	46,320	56,530	65,250
2.2.5	Comuna GROPENI	1,980	2,080	2,720	3,820	4,660	5,380
2.2.6	Comuna JIRLAU	380	400	520	730	890	1,030
2.2.7	Comuna MAXINENI	0	4,000	5,220	7,330	8,940	10,320
2.2.8	Comuna MIRCEA VODA			2,990	4,200	5,130	5,920
2.2.9	Comuna MOVILA MIREȘII	1,990	0	1,100	1,540	1,880	2,170
2.2.10	Comuna SURDILA GAISEANCA			1,390	1,950	2,380	2,750
2.2.11	Comuna SUTESTI			2,375	3,327	4,060	4,677
2.2.12	Comuna TICHILESTI			3,380	4,750	5,800	6,690
2.2.13	Comuna TUFESTI	12,100	12,700	15,650	21,970	26,810	30,940
2.2.14	Comuna ULMU			1,380	1,940	2,370	2,730
2.2.15	Comuna VADENI	4,600	6,830	7,420	10,420	12,717	14,680
2.2.16	Comuna ZAVOAI A			1,500	2,100	2,560	2,950
2.2.17	Comuna VIZIRU	9,800	10,290	11,440	16,060	19,600	22,620

### 6.3. STRATEGIA PRIVIND REDEVENTA - exprimata in lei/mc/an

Nr. Crt.	Indicatori	Redeventa exprimata in lei/mc/an				
		An 2026	An 2027	An 2028	An 2029	An 2030
		2	3	4	5	6
0	1					
1	<b>ACTIVITATEA DE APA POTABILA PRODUSA, TRANSPORTATA SI DISTRIBUITA</b>	<b>0.133</b>	<b>0.235</b>	<b>0.272</b>	<b>0.452</b>	<b>0.525</b>
	din care:					
1.1	<b>mediul urban</b>	<b>0.038</b>	<b>0.126</b>	<b>0.145</b>	<b>0.243</b>	<b>0.283</b>
	din care:					
1.1.1	Municipiul BRAILA	0.039	0.133	0.154	0.257	0.300
1.1.2	Oras FAUREI	0.085	0.153	0.177	0.297	0.346
1.1.3	Oras IANCA	0.022	0.039	0.046	0.076	0.089
1.1.4	Oras INSURATEI	0.043	0.077	0.090	0.150	0.176
1.2	<b>mediul rural</b>	<b>0.363</b>	<b>0.491</b>	<b>0.565</b>	<b>0.930</b>	<b>1.076</b>
	din care:					
1.2.1	Judet BRAILA Sistemul regional	0.240	0.753	0.868	1.437	1.666
1.2.2	Comuna BARAGANU	0.144	0.256	0.295	0.483	0.559
1.2.3	Comuna BERTESTII DE JOS	0.065	0.114	0.131	0.216	0.250
1.2.4	Comuna BORDEI VERDE	0.084	0.148	0.170	0.280	0.324
1.2.5	Comuna CAZASU	0.037	0.065	0.074	0.122	0.141
1.2.6	Comuna CHISCANI	0.013	0.023	0.026	0.043	0.050
1.2.7	Comuna CIOCILE	0.148	0.260	0.299	0.494	0.571
1.2.8	Comuna CIRESU		0.106	0.122	0.198	0.229
1.2.9	Comuna FRECATEI	0.222	0.391	0.450	0.744	0.861
1.2.10	Comuna DUDESTI	0.109	0.194	0.224	0.365	0.423
1.2.11	Comuna GALBENU	0.099	0.176	0.202	0.333	0.385
1.2.12	Comuna GEMENELE	0.094	0.167	0.191	0.316	0.366
1.2.13	Comuna GRADISTEA	0.090	0.159	0.183	0.303	0.351
1.2.14	Comuna GROPENI	0.028	0.049	0.057	0.093	0.107
1.2.15	Comuna JIRLAU	0.045	0.080	0.092	0.152	0.176
1.2.16	Comuna MARASU		0.111	0.128	0.210	0.243
1.2.17	Comuna MAXINENI	0.044	0.078	0.090	0.147	0.170
1.2.18	Comuna MIRCEA VODA	0.073	0.128	0.147	0.243	0.281
1.2.19	Comuna MOVILA MIRESI	0.034	0.060	0.069	0.114	0.132
1.2.20	Comuna RACOVITA	0.132	0.227	0.261	0.428	0.495
1.2.21	Comuna RAMNICELU	0.104	0.185	0.213	0.351	0.407
1.2.22	Comuna ROMANU	0.060	0.105	0.121	0.199	0.231
1.2.23	Comuna ROSIORI	0.108	0.188	0.216	0.357	0.413
1.2.24	Comuna SALCIA TUDOR	0.117	0.209	0.240	0.393	0.455
1.2.25	Comuna SCORTARU NOU	0.143	0.251	0.289	0.476	0.551

1.2.26	Comuna SILISTEA	0.107	0.188	0.216	0.356	0.412
1.2.27	Comuna STANCUTA	0.063	0.110	0.126	0.208	0.241
1.2.28	Comuna SURDILA GAISEANCA	0.075	0.133	0.153	0.253	0.293
1.2.29	Comuna SURDILA GRECI	0.156	0.276	0.318	0.523	0.605
1.2.30	Comuna SUTESTI	0.043	0.076	0.087	0.144	0.166
1.2.31	Comuna TICHILESTI	0.038	0.067	0.077	0.126	0.146
1.2.32	Comuna TRAIAN	0.078	0.137	0.158	0.260	0.301
1.2.33	Comuna TUDOR VLADIMIRESCU	0.097	0.167	0.193	0.318	0.368
1.2.34	Comuna TUFESTI	0.051	0.090	0.103	0.169	0.195
1.2.35	Comuna ULMU	0.157	0.274	0.315	0.515	0.597
1.2.36	Comuna UNIREA	0.080	0.138	0.159	0.261	0.303
1.2.37	Comuna VADENI	0.035	0.061	0.070	0.116	0.134
1.2.38	Comuna VICTORIA	0.105	0.181	0.209	0.343	0.397
1.2.39	Comuna VISANI	0.082	0.142	0.164	0.270	0.312
1.2.40	Comuna VIZIRU	0.038	0.066	0.076	0.126	0.145
1.2.41	Comuna ZAVOAIA	0.130	0.229	0.263	0.434	0.502
<b>2</b>	<b>ACTIVITATEA DE CANALIZARE-EPURARE APE UZATE SI METEORICE PROCESATE</b>	<b>0.234</b>	<b>0.301</b>	<b>0.415</b>	<b>0.504</b>	<b>0.583</b>
	din care:					
<b>2.1</b>	<b>mediul urban</b>	<b>0.242</b>	<b>0.311</b>	<b>0.435</b>	<b>0.537</b>	<b>0.624</b>
	din care:					
2.1.1	Municipiul BRAILA	0.241	0.308	0.432	0.533	0.619
2.1.2	Oras FAUREI	0.288	0.376	0.527	0.652	0.762
2.1.3	Oras IANCA	0.256	0.334	0.469	0.578	0.673
2.1.4	Oras INSURATEI	0.268	0.349	0.489	0.610	0.721
<b>2.2</b>	<b>mediul rural</b>	<b>0.112</b>	<b>0.180</b>	<b>0.212</b>	<b>1.848</b>	<b>0.249</b>
	din care:					
2.2.1	Judet BRAILA Sistemul regional		0.463	0.346	0.380	0.426
2.2.2	Comuna BARAGANU		0.269	0.123	0.112	0.126
2.2.3	Comuna CAZASU		0.134	0.164	0.149	0.167
2.2.4	Comuna CHISCANI	0.107	0.135	0.188	0.228	0.258
2.2.5	Comuna GROPENI	0.124	0.156	0.088	0.105	0.119
2.2.6	Comuna JIRLAU	0.028	0.035	0.029	0.035	0.040
2.2.7	Comuna MAXINENI	0.284	0.355	0.494	0.258	0.290
2.2.8	Comuna MIRCEA VODA		0.241	0.397	0.146	0.163
2.2.9	Comuna MOVILA MIRESI		0.086	0.045	0.055	0.061
2.2.10	Comuna SURDILA GAISEANCA		0.139	0.146	0.067	0.075
2.2.11	Comuna SUTESTI		0.130	0.120	0.109	0.122
2.2.12	Comuna TICHILESTI		0.203	0.177	0.160	0.180
2.2.13	Comuna TUFESTI	0.146	0.171	0.237	0.285	0.320
2.2.14	Comuna ULMU		0.179	0.072	0.072	0.080
2.2.15	Comuna VADENI	0.106	0.110	0.153	0.184	0.207
2.2.16	Comuna ZAVOAIA		0.159	0.104	0.066	0.074
2.2.17	Comuna VIZIRU	0.100	0.106	0.147	0.177	0.199

**6.4. PROCENTUL DIN AMORTIZARE INCLUS IN PRET/TARIF PRIN INTERMEDIUL REDEVENTEI**

Nr. Crt.	Indicatori	Procent din amortizarea patrimoniului public inclus in pret/tarif prin intermediul redeventei (conditionalitate: Redeventa propusa trebuie sa fie mai mare decat cea din anul anterior)				
		An 2026	An 2027	An 2028	An 2029	An 2030
		2	3	4		5
0	1					
<b>1</b>	<b>ACTIVITATEA DE APA POTABILA PRODUSA, TRANSPORTATA SI DISTRIBUITA</b>	<b>13.50%</b>	<b>20.00%</b>	<b>20.00%</b>	<b>29.00%</b>	<b>30.00%</b>
	din care:					
<b>1.1</b>	<b>mediul urban</b>	<b>6.29%</b>	<b>18.39%</b>	<b>19.32%</b>	<b>17.67%</b>	<b>26.83%</b>
	din care:					
1.1.1	Municipiul BRAILA	6.62%	20.00%	20.71%	18.73%	28.17%
1.1.2	Oras FAUREI	4.32%	7.67%	8.88%	8.88%	14.63%
1.1.3	Oras IANCA	3.79%	6.73%	7.79%	7.79%	12.84%
1.1.4	Oras INSURATEI	5.62%	9.96%	11.53%	11.53%	19.00%
<b>1.2</b>	<b>mediul rural</b>	<b>18.82%</b>	<b>21.10%</b>	<b>20.43%</b>	<b>17.56%</b>	<b>25.36%</b>
	din care:					
1.2.1	Judet BRAILA Sistemul regional	32.33%	34.36%	33.61%	29.10%	42.26%
1.2.2	Comuna BARAGANU	7.74%	13.74%	15.91%	15.91%	26.22%
1.2.3	Comuna BERTESTII DE JOS	13.35%	21.05%	21.93%	19.93%	30.09%
1.2.4	Comuna BORDEI VERDE	11.41%	20.25%	23.44%	23.44%	38.62%
1.2.5	Comuna CAZASU	7.49%	13.30%	15.39%	15.39%	25.37%
1.2.6	Comuna CHISCANI	15.96%	14.79%	11.59%	8.76%	11.60%
1.2.7	Comuna CIOCILE	5.95%	8.37%	8.03%	6.86%	9.86%
1.2.8	Comuna CIRESU	0.00%	4.12%	2.38%	1.59%	1.96%
1.2.9	Comuna FRECATEI	1.88%	3.05%	3.25%	3.02%	4.63%
1.2.10	Comuna DUDESTI	5.88%	9.83%	10.76%	10.21%	15.99%
1.2.11	Comuna GALBENU	5.20%	6.71%	6.11%	5.03%	7.05%
1.2.12	Comuna GEMENELE	15.71%	27.87%	32.25%	32.25%	53.15%
1.2.13	Comuna GRADISTEA	11.58%	20.56%	23.82%	23.82%	39.25%
1.2.14	Comuna GROPENI	33.96%	9.04%	5.66%	3.88%	4.86%
1.2.15	Comuna JIRLAU	15.11%	9.26%	6.48%	4.65%	5.97%
1.2.16	Comuna MARASU	0.00%	3.65%	2.12%	1.41%	1.74%
1.2.17	Comuna MAXINENI	46.73%	6.83%	4.12%	2.79%	3.47%
1.2.18	Comuna MIRCEA VODA	8.03%	8.60%	7.13%	5.55%	7.49%
1.2.19	Comuna MOVILA MIREȘII	11.89%	9.40%	7.01%	5.17%	6.74%

1.2.20	Comuna RACOVITA	12.07%	21.42%	24.82%	24.82%	40.90%
1.2.21	Comuna RAMNICELU	10.28%	18.25%	21.14%	21.14%	34.82%
1.2.22	Comuna ROMANU	8.24%	10.65%	9.70%	8.00%	11.21%
1.2.23	Comuna ROSIORI	4.85%	8.60%	9.96%	9.96%	16.41%
1.2.24	Comuna SALCIA TUDOR	8.53%	6.84%	5.12%	3.78%	4.94%
1.2.25	Comuna SCORTARU NOU	7.26%	12.89%	14.92%	14.92%	24.57%
1.2.26	Comuna SILISTEA	8.26%	11.11%	10.36%	8.68%	12.30%
1.2.27	Comuna STANCUTA	4.77%	6.94%	6.81%	5.91%	8.59%
1.2.28	Comuna SURDILA GAISEANCA	21.80%	38.69%	44.77%	44.77%	73.77%
1.2.29	Comuna SURDILA GRECI	6.48%	11.49%	13.30%	13.30%	21.92%
1.2.30	Comuna SUTESTI	19.85%	35.23%	40.76%	40.76%	67.17%
1.2.31	Comuna TICHILESTI	11.40%	13.66%	11.95%	9.60%	13.21%
1.2.32	Comuna TRAIAN	6.03%	10.70%	12.39%	12.39%	20.42%
1.2.33	Comuna TUDOR VLADIMIRESCU	6.45%	11.44%	13.24%	13.24%	21.82%
1.2.34	Comuna TUFESTI	6.09%	10.80%	12.51%	12.51%	20.62%
1.2.35	Comuna ULMU	5.53%	7.77%	7.44%	6.35%	9.11%
1.2.36	Comuna UNIREA	10.53%	18.68%	21.63%	21.63%	35.65%
1.2.37	Comuna VADENI	6.19%	7.94%	7.20%	5.92%	8.28%
1.2.38	Comuna VICTORIA	3.41%	6.05%	7.01%	7.01%	11.55%
1.2.39	Comuna VISANI	7.19%	9.57%	8.86%	7.39%	10.43%
1.2.40	Comuna VIZIRU	4.44%	7.87%	9.11%	9.11%	15.01%
1.2.41	Comuna ZAVOAI	6.89%	10.48%	10.62%	9.44%	14.00%
<b>2</b>	<b>ACTIVITATEA DE CANALIZARE-EPURARE APE UZATE SI METEORICE PROCESATE</b>	<b>12.70%</b>	<b>13.00%</b>	<b>15.00%</b>	<b>11.06%</b>	<b>12.13%</b>
	din care:					
<b>2.1</b>	<b>mediul urban</b>	<b>13.91%</b>	<b>16.02%</b>	<b>20.38%</b>	<b>17.16%</b>	<b>17.69%</b>
	din care:					
2.1.1	Municipiul BRAILA	14.69%	16.88%	21.44%	18.02%	18.22%
2.1.2	Oras FAUREI	5.68%	7.25%	9.94%	9.51%	11.61%
2.1.3	Oras IANCA	20.27%	21.09%	24.61%	18.40%	22.45%
2.1.4	Oras INSURATEI	2.83%	3.49%	4.63%	4.18%	5.11%
<b>2.2</b>	<b>mediul rural</b>	<b>3.35%</b>	<b>2.66%</b>	<b>2.33%</b>	<b>1.33%</b>	<b>1.62%</b>
	din care:					
2.2.1	Judet BRAILA Sistemul regional		3.91%	2.75%	1.37%	1.68%
2.2.2	Comuna BARAGANU		0.00%	0.00%	0.00%	0.00%
2.2.3	Comuna CAZASU		0.00%	0.00%	0.00%	0.00%
2.2.4	Comuna CHISCANI	7.02%	6.39%	6.87%	4.68%	5.71%
2.2.5	Comuna GROPENI	2.04%	0.81%	0.67%	0.37%	0.45%
2.2.6	Comuna JIRLAU	0.27%	0.15%	0.14%	0.08%	0.10%
2.2.7	Comuna MAXINENI	2.68%	3.49%	4.90%	4.90%	5.98%
2.2.8	Comuna MIRCEA VODA		1.46%	1.03%	0.51%	0.63%
2.2.9	Comuna MOVILA MIRESI		0.61%	0.42%	0.21%	0.26%
2.2.10	Comuna SURDILA GAISEANCA		3.92%	2.75%	1.38%	1.68%
2.2.11	Comuna SUTESTI		1.46%	1.02%	0.51%	0.62%

2.2.12	Comuna TICHILESTI		1.79%	1.26%	0.63%	0.77%
2.2.13	Comuna TUFESTI	2.53%	3.12%	4.37%	4.37%	5.34%
2.2.14	Comuna ULMU		1.60%	1.12%	0.56%	0.69%
2.2.15	Comuna VADENI	8.61%	2.46%	1.99%	1.08%	1.32%
2.2.16	Comuna ZAVOAIA		1.68%	1.17%	0.59%	0.72%
2.2.17	Comuna VIZIRU	2.07%	2.31%	3.24%	3.24%	3.95%

#### **ARTICOLUL 4**

Toate celelalte prevederi ale Contractului de Delegare a Gestiunii Serviciilor Publice de Alimentare cu Apa si de Canalizare nr.670 din 10.09.2009, cu modificarile si completarile ulterioare raman nemodificate.

#### **ARTICOLUL 5**

##### **Dispozitii Finale**

**(1) Modificarea si completarea unor prevederi din Dispozitii Generale ale Contractului de Delegare a Gestiunii Serviciilor Publice de Alimentare cu Apa si de Canalizare nr.670 din 10.09.2009, cu modificarile si completarile ulterioare, prin prezentul Act Aditional cu Anexele nr.1-3 - parti integrante se aproba de catre autoritatile deliberative ale membrilor Asociati - Unitati Administrativ Teritoriale si de catre Adunarea Generala a Asociatiei de Dezvoltare Intercomunitara „Dunarea” Braila.**

**(2) Prezentul Act Aditional cu Anexele nr.1-3 - parti integrante constituie Anexa - parte integranta din Contractul de Delegare a Gestiunii Serviciilor Publice de Alimentare cu Apa si de Canalizare nr.670 din 10.09.2009, cu modificarile si completarile ulterioare.**

**(3) Prezentul Act Aditional se semneaza :**

**a) la - Delegatar - de catre domnul Dragomir Viorel - Marian - Presedinte al Asociatiei de Dezvoltare Intercomunitara „Dunarea” Braila - in calitate de Delegatar - si - in numele si pe seama membrilor Asociati - Unitati Administrativ Teritoriale - in calitate de Delegatari - in baza mandatului special - acordat de catre autoritatile deliberative ale acestora in conditiile legii;**

**b) la - Operatorul Regional - de catre domnul Moisescu Nicolae-Cristian - Director General al Societatii Compania de Utilitati Publice Dunarea Braila S.A.**

**(3) Prezentul Act Aditional se incheie in 2 (doua) exemplare originale, din care un exemplar pentru Asociatia de Dezvoltare Intercomunitara „Dunarea” Braila si un exemplar pentru Operatorul Regional Societatea Compania de Utilitati Publice Dunarea Braila S.A.**

**(4) Prezentul Act Aditional intra in vigoare la data adoptarii Hotararii Adunarii Generale a Asociatiei de Dezvoltare Intercomunitara „Dunarea” Braila prin care se aproba modificarea si completarea unor prevederi din Dispozitii Generale ale Contractului de Delegare a Gestiunii Serviciilor Publice de Alimentare cu Apa si de Canalizare nr.670 din 10.09.2009, cu modificarile si completarile ulterioare, prevazute la Articolele 1-3 de mai sus, cu mentiunea ca Strategia de tarificare aferenta Planului de afaceri impreuna cu formula de ajustare tarifara prevazute in Anexa nr.1 la prezentul Act Aditional se aplica de catre Operatorul Regional in conditiile prevazute de Art.36<sup>6</sup> alin.(3) si alin.(6) din Legea nr.241/2006, cu modificarile si completarile ulterioare, precum si cu respectarea prevederilor Avizului Conform nr.16238 din 04.03.2026 emis de catre A.N.R.S.C. si ale Anexei nr.1 la acest Aviz.**

**DELEGATAR**

**Asociatia de Dezvoltare Intercomunitara  
„Dunarea” Braila**

**OPERATOR**

**Societatea Compania de Utilitati Publice  
„Dunarea” Braila S.A.**

**PRESEDINTE**

**Dragomir Viorel - Marian**

**DIRECTOR GENERAL**

**Moiescu Nicolae-Cristian**

Pag. 3/6  
**ANEXA NR.1 LA ACTUL ADIȚIONAL NR.27**  
**LA CONTRACTUL DE DELEGARE A GESTIUNII NR.670/10.09.2009**

ANEXA nr. 1 la avizul conform nr. 16238 / 04.03.2026

**Planul anual de evoluție a prețurilor și tarifelor**  
 aferente serviciului public de alimentare cu apă și de canalizare  
 furnizat/prestat de operatorul regional Compania de Utilități Publice Dunărea Brăila S.A.,  
 județul Brăila

STRATEGIA DE TARIFARE	Ajustări în termeni reali (în procente)					
	Preț/Tarif inițial Data P/T inițial 01/08/2025	2026*	01/01/2027	01/01/2028	01/01/2029	01/01/2030
Preț apă potabilă produsă, transportată și distribuită	10,39 lei/mc	-9,16%	2,78%	0,34%	2,68%	1,19%
Tarif canalizare-epurare ape uzate și meteorice	5,71 lei/mc	8,45%	7,61%	0,75%	17,55%	1,58%

STRATEGIA PRIVIND REDEVENTA	Nivel inițial 2024	2025	2026	2027	2028	2029	2030
	RON/an	RON/an	RON/an	RON/an	RON/an	RON/an	RON/an
Apa potabilă produsă, transportată și distribuită	1.389.374	1.423.261	1.447.642	2.568.295	2.973.874	4.900.208	5.677.550
Canalizare-epurare ape uzate și meteorice	1.810.087	1.938.235	2.034.346	2.657.974	3.731.017	4.553.337	5.255.577

Strategia de tarifare presupune ajustări tarifare ale prețurilor și tarifelor în fiecare an, pentru perioada 2027-2030, cel târziu până la data de 1 ianuarie, atât în termeni reali, cât și cu inflația, conform următoarei formule de ajustare tarifară:

$$\text{Preț}_{n+i} / \text{Tarif}_{n+i} = \text{Preț}_n / \text{Tarif}_n * (1 + a_{n+1}) * (1 + a_{n+2}) * \dots * (1 + a_{n+i}) * I_{n+i}$$

unde:

$P_{n+i} / T_{n+i}$  - prețul/tarifalul la data „n+i“;

$P_n / T_n$  - prețul/tarifalul inițial la data 01.08.2025;

$a_{n+1}, a_{n+2}, \dots, a_{n+i}$  - ajustarea în termeni reali a prețului/tarifalului la data n+1, n+2, ... respectiv n+i;

$I_{n+i}$  - inflația aferentă ajustării „n+i“, care se calculează conform următoarei formule:

$$I_{n+i} = \frac{CPI * (1 + INF)^{\frac{m}{12}}}{IPI}, \text{ unde:}$$

IPC - indicele prețurilor curent, respectiv cel mai recent indice al prețurilor disponibil, la data solicitării;

IPI - indicele prețurilor inițial, la data 1 august 2025;

INF - rata inflației pentru perioada de 12 luni înainte de cel mai recent indice al prețurilor disponibil;

m - numărul de luni între data celui mai recent indice al prețurilor disponibil și data efectivă de aplicare a noului preț/tarif;

indicele prețurilor - indicele prețurilor de consum total publicat lunar de Institutul National de Statistică.

*\*) Prin excepție, ajustarea tarifară în anul 2026 se va aplica de la data de 1 a lunii următoare aprobării strategiei de tarificare de către ADI "DUNĂREA" Brăila.*

În cazul în care inflația cumulată de la ultima ajustare depășește 4%, se pot solicita până la maximum două ajustări intermediare doar cu inflația, conform formulei de ajustare tarifară.

ANEXA NR 2 LA ACTUL ADITIONAL NR. 27  
LA CONTRACTUL DE DELEGARE A GESTIUNII NR 670/10.09.2009

Compania de Utilități Publice Dunărea S.A. Brăila

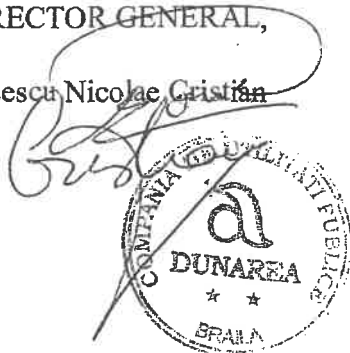
STRATEGIA PRIVIND REVEDENTA

extras din Anexa 1 la Avizul Conform nr.16238 din 04.03.2026

STRATEGIA PRIVIND REDEVENTA	Nivel inițial 2024	2025	2026	2027	2028	2029	2030
	RON/an	RON/an	RON/an	RON/an	RON/an	RON/an	RON/an
Apa potabilă produsă, transportată și distribuită	1.389.374	1.423.261	1.447.642	2.568.295	2.973.874	4.900.208	5.677.550
Canalizare – epurare ape uzate și meteorice	1.810.087	1.938.235	2.034.346	2.657.974	3.731.017	4.553.337	5.255.577

DIRECTOR GENERAL,

Moisescu Nicolae Cristian



DIRECTOR ECONOMIC,


Călin Elena

**SITUATIE**  
**PRIVIND STRATEGIA PRIVIND REDEVENTA**

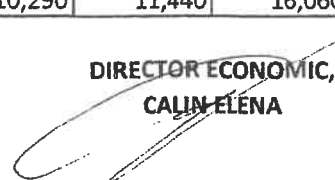
Nr. Crt.	Indicatori	Redeventa actuala An 2025 (exprimata in suma absoluta) -lei/an -	Redeventa prognozata (conditionalitate:Tariful sa respecte cerinta privind suportabilitatea medie)				
			An 2026	An 2027	An 2028	An 2029	An 2030
0	1	2	3	4	5	6	7
<b>1</b>	<b>ACTIVITATEA DE APA POTABILA PRODUSA, TRANSPORTATA SI DISTRIBUTA</b>	<b>1,423,261</b>	<b>1,447,642</b>	<b>2,568,295</b>	<b>2,973,874</b>	<b>4,900,208</b>	<b>5,677,550</b>
	din care:						
<b>1.1</b>	<b>mediul urban</b>	<b>290,117</b>	<b>295,095</b>	<b>961,225</b>	<b>1,113,040</b>	<b>1,834,000</b>	<b>2,124,940</b>
	din care:						
1.1.1	Municipiul BRAILA	260,677	265,150	908,125	1,051,550	1,732,690	2,007,550
1.1.2	Oras FAUREI	9,760	9,930	17,600	20,380	33,580	38,910
1.1.3	Oras IANCA	11,420	11,615	20,600	23,860	39,310	45,550
1.1.4	Oras INSURATEI	8,260	8,400	14,900	17,250	28,420	32,930
<b>1.2</b>	<b>mediul rural</b>	<b>1,133,144</b>	<b>1,152,547</b>	<b>1,607,070</b>	<b>1,860,834</b>	<b>3,066,208</b>	<b>3,552,610</b>
	din care:						
1.2.1	Judet BRAILA Sistemul regional	924,744	940,527	1,224,610	1,417,974	2,336,470	2,707,100
1.2.2	Comuna BARAGANU	6,060	6,160	10,930	12,660	20,860	24,170
1.2.3	Comuna BERTESTII DE JOS	5,720	5,820	10,330	11,960	19,710	22,840
1.2.4	Comuna BORDEI VERDE	5,800	5,900	10,470	12,120	19,970	23,140
1.2.5	Comuna CAZASU	5,940	6,040	10,720	12,410	20,450	23,690
1.2.6	Comuna CHISCANI	4,840	4,920	8,730	10,110	16,660	19,300
1.2.7	Comuna CIOCILE	6,920	7,040	12,490	14,460	23,830	27,610
1.2.8	Comuna CIRESU			3,300	3,820	6,290	7,290
1.2.9	Comuna FRECAEI	7,580	7,710	13,680	15,840	26,100	30,240
1.2.10	Comuna DUDESTI	6,900	7,020	12,450	14,420	23,760	27,530
1.2.11	Comuna GALBENU	6,920	7,040	12,490	14,460	23,830	27,610
1.2.12	Comuna GEMENELE	4,400	4,480	7,950	9,200	15,160	17,570
1.2.13	Comuna GRADISTEA	4,820	4,900	8,700	10,080	16,610	19,240
1.2.14	Comuna GROPENI	2,640	2,690	4,770	5,520	9,100	10,540
1.2.15	Comuna JIRLAU	3,080	3,140	5,570	6,450	10,630	12,320
1.2.16	Comuna MARASU			3,000	3,480	5,730	6,640
1.2.17	Comuna MAXINENI	3,520	3,580	6,350	7,350	12,110	14,030
1.2.18	Comuna MIRCEA VODA	5,040	5,130	9,100	10,540	17,370	20,130
1.2.19	Comuna MOVILA MIRESI	3,440	3,500	6,200	7,180	11,830	13,710
1.2.20	Comuna RACOVITA	3,840	3,910	6,940	8,040	13,250	15,350
1.2.21	Comuna RAMNICELU	4,900	4,980	8,840	10,240	16,870	19,550
1.2.22	Comuna ROMANU	4,160	4,230	7,500	8,680	14,300	16,570
1.2.23	Comuna ROSIORI	7,240	7,360	13,060	15,120	24,920	28,870
1.2.24	Comuna SALCIA TUDOR	5,000	5,090	9,050	10,480	17,270	20,010

1.2.20	Comuna SILESTEA	5,020	5,110	5,000	10,450	17,200	20,050
1.2.27	Comuna STANCUTA	5,540	5,640	10,000	11,580	19,080	22,110
1.2.28	Comuna SURDILA GAISEANCA	4,400	4,480	7,950	9,200	15,160	17,565
1.2.29	Comuna SURDILA GRECI	5,100	5,190	9,200	10,650	17,550	20,330
1.2.30	Comuna SUTESTI	4,400	4,480	7,950	9,200	15,160	17,570
1.2.31	Comuna TICHILESTI	4,820	4,900	8,700	10,080	16,610	19,240
1.2.32	Comuna TRAIAN	7,080	7,200	12,770	14,790	24,370	28,240
1.2.33	Comuna TUDOR VLADIMIRESCU	6,260	6,370	11,300	13,080	21,550	24,970
1.2.34	Comuna TUFESTI	6,340	6,450	11,440	13,250	21,830	25,290
1.2.35	Comuna ULMU	6,980	7,100	12,600	14,590	24,040	27,850
1.2.36	Comuna UNIREA	6,040	6,140	10,890	12,610	20,780	24,080
1.2.37	Comuna VADENI	5,260	5,350	9,490	10,990	18,110	20,985
1.2.38	Comuna VICTORIA	8,960	9,120	16,180	18,740	30,880	35,770
1.2.39	Comuna VISANI	5,120	5,210	9,240	10,700	17,630	20,430
1.2.40	Comuna VIZIRU	6,240	6,350	11,260	13,040	21,490	24,900
1.2.41	Comuna ZAVOAILA	6,840	6,960	12,350	14,300	23,560	27,300
	<b>ACTIVITATEA DE CANALIZARE- 2 EPURARE APE UZATE SI METEORICE PROCESATE</b>	<b>1,938,235</b>	<b>2,034,346</b>	<b>2,657,974</b>	<b>3,731,017</b>	<b>4,553,337</b>	<b>5,255,577</b>
	din care:						
<b>2.1</b>	<b>mediul urban</b>	<b>1,883,435</b>	<b>1,972,905</b>	<b>2,535,108</b>	<b>3,558,540</b>	<b>4,342,850</b>	<b>5,012,650</b>
	din care:						
2.1.1	Municipiul BRAILA	1,755,773	1,838,925	2,360,068	3,312,830	4,042,980	4,666,530
2.1.2	Oras FAUREI	21,138	22,180	28,980	40,680	49,650	57,310
2.1.3	Oras IANCA	83,780	87,930	114,880	161,260	196,800	227,150
2.1.4	Oras INSURATEI	22,744	23,870	31,180	43,770	53,420	61,660
<b>2.2</b>	<b>mediul rural</b>	<b>54,800</b>	<b>61,440</b>	<b>122,866</b>	<b>172,477</b>	<b>210,487</b>	<b>242,927</b>
	din care:						
2.2.1	Judet BRAILA Sistemul regional			27,061	37,990	46,360	53,510
2.2.2	Comuna BARAGANU			1,940	2,720	3,320	3,830
2.2.3	Comuna CAZASU			3,780	5,310	6,480	7,480
2.2.4	Comuna CHISCANI	23,950	25,140	33,000	46,320	56,530	65,250
2.2.5	Comuna GROPENI	1,980	2,080	2,720	3,820	4,660	5,380
2.2.6	Comuna JIRLAU	380	400	520	730	890	1,030
2.2.7	Comuna MAXINENI	0	4,000	5,220	7,330	8,940	10,320
2.2.8	Comuna MIRCEA VODA			2,990	4,200	5,130	5,920
2.2.9	Comuna MOVILA MIRESEI	1,990	0	1,100	1,540	1,880	2,170
2.2.10	Comuna SURDILA GAISEANCA			1,390	1,950	2,380	2,750
2.2.11	Comuna SUTESTI			2,375	3,327	4,060	4,677
2.2.12	Comuna TICHILESTI			3,380	4,750	5,800	6,690
2.2.13	Comuna TUFESTI	12,100	12,700	15,650	21,970	26,810	30,940
2.2.14	Comuna ULMU			1,380	1,940	2,370	2,730
2.2.15	Comuna VADENI	4,600	6,830	7,420	10,420	12,717	14,680
2.2.16	Comuna ZAVOAILA			1,500	2,100	2,560	2,950
2.2.17	Comuna VIZIRU	9,800	10,290	11,440	16,060	19,600	22,620

DIRECTOR GENERAL,  
MOISESCU NICOLAE CRISTIAN



DIRECTOR ECONOMIC,  
CALIN ELENA




**SITUATIE**  
**PRIVIND STRATEGIA PRIVIND REDEVENTA lei/mc/ an**

Nr. Crt.	Indicatori	Redeventa exprimata in lei/mc/an				
		An 2026	An 2027	An 2028	An 2029	An 2030
0	1	2	3	4	5	6
	<b>ACTIVITATEA DE APA POTABILA</b>					
<b>1</b>	<b>PRODUSA, TRANSPORTATA SI</b>	<b>0.133</b>	<b>0.235</b>	<b>0.272</b>	<b>0.452</b>	<b>0.525</b>
	<b>DISTRIBUITA</b>					
	din care:					
<b>1.1</b>	<b>mediul urban</b>	<b>0.038</b>	<b>0.126</b>	<b>0.145</b>	<b>0.243</b>	<b>0.283</b>
	din care:					
1.1.1	Municipiul BRAILA	0.039	0.133	0.154	0.257	0.300
1.1.2	Oras FAUREI	0.085	0.153	0.177	0.297	0.346
1.1.3	Oras IANCA	0.022	0.039	0.046	0.076	0.089
1.1.4	Oras INSURATEI	0.043	0.077	0.090	0.150	0.176
<b>1.2</b>	<b>mediul rural</b>	<b>0.363</b>	<b>0.491</b>	<b>0.565</b>	<b>0.930</b>	<b>1.076</b>
	din care:					
1.2.1	Judet BRAILA Sistemul regional	0.240	0.753	0.868	1.437	1.666
1.2.2	Comuna BARAGANU	0.144	0.256	0.295	0.483	0.559
1.2.3	Comuna BERTESTII DE JOS	0.065	0.114	0.131	0.216	0.250
1.2.4	Comuna BORDEI VERDE	0.084	0.148	0.170	0.280	0.324
1.2.5	Comuna CAZASU	0.037	0.065	0.074	0.122	0.141
1.2.6	Comuna CHISCANI	0.013	0.023	0.026	0.043	0.050
1.2.7	Comuna CIOCILE	0.148	0.260	0.299	0.494	0.571
1.2.8	Comuna CIRESU		0.106	0.122	0.198	0.229
1.2.9	Comuna FRECATEI	0.222	0.391	0.450	0.744	0.861
1.2.10	Comuna DUDESTI	0.109	0.194	0.224	0.365	0.423
1.2.11	Comuna GALBENU	0.099	0.176	0.202	0.333	0.385
1.2.12	Comuna GEMENELE	0.094	0.167	0.191	0.316	0.366
1.2.13	Comuna GRADISTEA	0.090	0.159	0.183	0.303	0.351
1.2.14	Comuna GROPENI	0.028	0.049	0.057	0.093	0.107
1.2.15	Comuna JIRLAU	0.045	0.080	0.092	0.152	0.176
1.2.16	Comuna MARASU		0.111	0.128	0.210	0.243
1.2.17	Comuna MAXINENI	0.044	0.078	0.090	0.147	0.170
1.2.18	Comuna MIRCEA VODA	0.073	0.128	0.147	0.243	0.281
1.2.19	Comuna MOVILA MIRESEI	0.034	0.060	0.069	0.114	0.132
1.2.20	Comuna RACOVITA	0.132	0.227	0.261	0.428	0.495
1.2.21	Comuna RAMNICELU	0.104	0.185	0.213	0.351	0.407
1.2.22	Comuna ROMANU	0.060	0.105	0.121	0.199	0.231
1.2.23	Comuna ROSIORI	0.108	0.188	0.216	0.357	0.413
1.2.24	Comuna SALCIA TUDOR	0.117	0.209	0.240	0.393	0.455
1.2.25	Comuna SCORTARU NOU	0.143	0.251	0.289	0.476	0.551
1.2.26	Comuna SILISTEA	0.107	0.188	0.216	0.356	0.412
1.2.27	Comuna STANCUTA	0.063	0.110	0.126	0.208	0.241
1.2.28	Comuna SURDILA GAISEANCA	0.075	0.133	0.153	0.253	0.293
1.2.29	Comuna SURDILA GRECI	0.156	0.276	0.318	0.523	0.605

1.2.31	Comuna TICHILESTI	0.038	0.067	0.077	0.126	0.146
1.2.32	Comuna TRAIAN	0.078	0.137	0.158	0.260	0.301
1.2.33	Comuna TUDOR VLADIMIRESCU	0.097	0.167	0.193	0.318	0.368
1.2.34	Comuna TUFESTI	0.051	0.090	0.103	0.169	0.195
1.2.35	Comuna ULMU	0.157	0.274	0.315	0.515	0.597
1.2.36	Comuna UNIREA	0.080	0.138	0.159	0.261	0.303
1.2.37	Comuna VADENI	0.035	0.061	0.070	0.116	0.134
1.2.38	Comuna VICTORIA	0.105	0.181	0.209	0.343	0.397
1.2.39	Comuna VISANI	0.082	0.142	0.164	0.270	0.312
1.2.40	Comuna VIZIRU	0.038	0.066	0.076	0.126	0.145
1.2.41	Comuna ZAVOAIA	0.130	0.229	0.263	0.434	0.502
	<b>ACTIVITATEA DE CANALIZARE- 2 EPURARE APE UZATE SI METEORICE PROCESATE</b>	<b>0.234</b>	<b>0.301</b>	<b>0.415</b>	<b>0.504</b>	<b>0.583</b>
	din care:					
<b>2.1</b>	<b>mediul urban</b>	<b>0.242</b>	<b>0.311</b>	<b>0.435</b>	<b>0.537</b>	<b>0.624</b>
	din care:					
2.1.1	Municipiul BRAILA	0.241	0.308	0.432	0.533	0.619
2.1.2	Oras FAUREI	0.288	0.376	0.527	0.652	0.762
2.1.3	Oras IANCA	0.256	0.334	0.469	0.578	0.673
2.1.4	Oras INSURATEI	0.268	0.349	0.489	0.610	0.721
<b>2.2</b>	<b>mediul rural</b>	<b>0.112</b>	<b>0.180</b>	<b>0.212</b>	<b>1.848</b>	<b>0.249</b>
	din care:					
2.2.1	Judet BRAILA Sistemul regional		0.463	0.346	0.380	0.426
2.2.2	Comuna BARAGANU		0.269	0.123	0.112	0.126
2.2.3	Comuna CAZASU		0.134	0.164	0.149	0.167
2.2.4	Comuna CHISCANI	0.107	0.135	0.188	0.228	0.258
2.2.5	Comuna GROPENI	0.124	0.156	0.088	0.105	0.119
2.2.6	Comuna JIRLAU	0.028	0.035	0.029	0.035	0.040
2.2.7	Comuna MAXINENI	0.284	0.355	0.494	0.258	0.290
2.2.8	Comuna MIRCEA VODA		0.241	0.397	0.146	0.163
2.2.9	Comuna MOVILA MIRESEI		0.086	0.045	0.055	0.061
2.2.10	Comuna SURDILA GAISEANCA		0.139	0.146	0.067	0.075
2.2.11	Comuna SUTESTI		0.130	0.120	0.109	0.122
2.2.12	Comuna TICHILESTI		0.203	0.177	0.160	0.180
2.2.13	Comuna TUFESTI	0.146	0.171	0.237	0.285	0.320
2.2.14	Comuna ULMU		0.179	0.072	0.072	0.080
2.2.15	Comuna VADENI	0.106	0.110	0.153	0.184	0.207
2.2.16	Comuna ZAVOAIA		0.159	0.104	0.066	0.074
2.2.17	Comuna VIZIRU	0.100	0.106	0.147	0.177	0.199

DIRECTOR GENERAL,  
MOISESCU NICOLAE CRISTIAN



DIRECTOR ECONOMIC,  
CALIN ELENA

**SITUATIE**  
**PRIVIND PROCENTUL DIN AMORTIZARE INCLUS IN PRET/TARIF PRIN INTERMEDIUL REDEVENTEI**

Nr. Crt.	Indicatori	Procent din amortizarea patrimoniului public inclus in pret/tarif prin intermediul redeventei (conditionalitate: Redeventa propusa trebuie sa fie mai mare decat cea din anul anterior)				
		An 2026	An 2027	An 2028	An 2029	An 2030
0	1	2	3	4		5
<b>1</b>	<b>ACTIVITATEA DE APA POTABILA PRODUSA, TRANSPORTATA SI DISTRIBUITA</b>	<b>13.50%</b>	<b>20.00%</b>	<b>20.00%</b>	<b>29.00%</b>	<b>30.00%</b>
	din care:					
<b>1.1</b>	<b>mediul urban</b>	<b>6.29%</b>	<b>18.39%</b>	<b>19.32%</b>	<b>17.67%</b>	<b>26.83%</b>
	din care:					
1.1.1	Municipiul BRAILA	6.62%	20.00%	20.71%	18.73%	28.17%
1.1.2	Oras FAUREI	4.32%	7.67%	8.88%	8.88%	14.63%
1.1.3	Oras IANCA	3.79%	6.73%	7.79%	7.79%	12.84%
1.1.4	Oras INSURATEI	5.62%	9.96%	11.53%	11.53%	19.00%
<b>1.2</b>	<b>mediul rural</b>	<b>18.82%</b>	<b>21.10%</b>	<b>20.43%</b>	<b>17.56%</b>	<b>25.36%</b>
	din care:					
1.2.1	Judet BRAILA Sistemul regional	32.33%	34.36%	33.61%	29.10%	42.26%
1.2.2	Comuna BARAGANU	7.74%	13.74%	15.91%	15.91%	26.22%
1.2.3	Comuna BERTESTII DE JOS	13.35%	21.05%	21.93%	19.93%	30.09%
1.2.4	Comuna BORDEI VERDE	11.41%	20.25%	23.44%	23.44%	38.62%
1.2.5	Comuna CAZASU	7.49%	13.30%	15.39%	15.39%	25.37%
1.2.6	Comuna CHISCANI	15.96%	14.79%	11.59%	8.76%	11.60%
1.2.7	Comuna CIOCILE	5.95%	8.37%	8.03%	6.86%	9.86%
1.2.8	Comuna CIRESU	0.00%	4.12%	2.38%	1.59%	1.96%
1.2.9	Comuna FRECATEI	1.88%	3.05%	3.25%	3.02%	4.63%
1.2.10	Comuna DUDESTI	5.88%	9.83%	10.76%	10.21%	15.99%
1.2.11	Comuna GALBENU	5.20%	6.71%	6.11%	5.03%	7.05%
1.2.12	Comuna GEMENELE	15.71%	27.87%	32.25%	32.25%	53.15%
1.2.13	Comuna GRADISTEA	11.58%	20.56%	23.82%	23.82%	39.25%
1.2.14	Comuna GROPENI	33.96%	9.04%	5.66%	3.88%	4.86%
1.2.15	Comuna JIRLAU	15.11%	9.26%	6.48%	4.65%	5.97%
1.2.16	Comuna MARASU	0.00%	3.65%	2.12%	1.41%	1.74%
1.2.17	Comuna MAXINENI	46.73%	6.83%	4.12%	2.79%	3.47%
1.2.18	Comuna MIRCEA VODA	8.03%	8.60%	7.13%	5.55%	7.49%
1.2.19	Comuna MOVILA MIRESI	11.89%	9.40%	7.01%	5.17%	6.74%
1.2.20	Comuna RACOVITA	12.07%	21.42%	24.82%	24.82%	40.90%
1.2.21	Comuna RAMNICELU	10.28%	18.25%	21.14%	21.14%	34.82%
1.2.22	Comuna ROMANU	8.24%	10.65%	9.70%	8.00%	11.21%
1.2.23	Comuna ROSIORI	4.85%	8.60%	9.96%	9.96%	16.41%
1.2.24	Comuna SALCIA TUDOR	8.53%	6.84%	5.12%	3.78%	4.94%

1.2.26	Comuna SILISTEA	8.26%	11.11%	10.36%	8.68%	12.30%
1.2.27	Comuna STANCUȚA	4.77%	6.94%	6.81%	5.91%	8.59%
1.2.28	Comuna SURDILA GAISEANCA	21.80%	38.69%	44.77%	44.77%	73.77%
1.2.29	Comuna SURDILA GRECI	6.48%	11.49%	13.30%	13.30%	21.92%
1.2.30	Comuna SUTESTI	19.85%	35.23%	40.76%	40.76%	67.17%
1.2.31	Comuna TICHILESTI	11.40%	13.66%	11.95%	9.60%	13.21%
1.2.32	Comuna TRAIAN	6.03%	10.70%	12.39%	12.39%	20.42%
1.2.33	Comuna TUDOR VLADIMIRESCU	6.45%	11.44%	13.24%	13.24%	21.82%
1.2.34	Comuna TUFESTI	6.09%	10.80%	12.51%	12.51%	20.62%
1.2.35	Comuna ULMU	5.53%	7.77%	7.44%	6.35%	9.11%
1.2.36	Comuna UNIREA	10.53%	18.68%	21.63%	21.63%	35.65%
1.2.37	Comuna VADENI	6.19%	7.94%	7.20%	5.92%	8.28%
1.2.38	Comuna VICTORIA	3.41%	6.05%	7.01%	7.01%	11.55%
1.2.39	Comuna VISANI	7.19%	9.57%	8.86%	7.39%	10.43%
1.2.40	Comuna VIZIRU	4.44%	7.87%	9.11%	9.11%	15.01%
1.2.41	Comuna ZAVOIA	6.89%	10.48%	10.62%	9.44%	14.00%
	<b>2 ACTIVITATEA DE CANALIZARE- EPURARE APE UZATE SI METEORICE PROCESATE</b>	<b>12.70%</b>	<b>13.00%</b>	<b>15.00%</b>	<b>11.06%</b>	<b>12.13%</b>
	din care:					
	<b>2.1 mediul urban</b>	<b>13.91%</b>	<b>16.02%</b>	<b>20.38%</b>	<b>17.16%</b>	<b>17.69%</b>
	din care:					
	2.1.1 Municipiul BRAILA	14.69%	16.88%	21.44%	18.02%	18.22%
	2.1.2 Oras FAUREI	5.68%	7.25%	9.94%	9.51%	11.61%
	2.1.3 Oras IANCA	20.27%	21.09%	24.61%	18.40%	22.45%
	2.1.4 Oras INSURATEI	2.83%	3.49%	4.63%	4.18%	5.11%
	<b>2.2 mediul rural</b>	<b>3.35%</b>	<b>2.66%</b>	<b>2.33%</b>	<b>1.33%</b>	<b>1.62%</b>
	din care:					
	2.2.1 Judet BRAILA Sistemul regional		3.91%	2.75%	1.37%	1.68%
	2.2.2 Comuna BARAGANU		0.00%	0.00%	0.00%	0.00%
	2.2.3 Comuna CAZASU		0.00%	0.00%	0.00%	0.00%
	2.2.4 Comuna CHISCANI	7.02%	6.39%	6.87%	4.68%	5.71%
	2.2.5 Comuna GROPENI	2.04%	0.81%	0.67%	0.37%	0.45%
	2.2.6 Comuna JIRLAU	0.27%	0.15%	0.14%	0.08%	0.10%
	2.2.7 Comuna MAXINENI	2.68%	3.49%	4.90%	4.90%	5.98%
	2.2.8 Comuna MIRCEA VODA		1.46%	1.03%	0.51%	0.63%
	2.2.9 Comuna MOVILA MIREȘII		0.61%	0.42%	0.21%	0.26%
	2.2.10 Comuna SURDILA GAISEANCA		3.92%	2.75%	1.38%	1.68%
	2.2.11 Comuna SUTESTI		1.46%	1.02%	0.51%	0.62%
	2.2.12 Comuna TICHILESTI		1.79%	1.26%	0.63%	0.77%
	2.2.13 Comuna TUFESTI	2.53%	3.12%	4.37%	4.37%	5.34%
	2.2.14 Comuna ULMU		1.60%	1.12%	0.56%	0.69%
	2.2.15 Comuna VADENI	8.61%	2.46%	1.99%	1.08%	1.32%
	2.2.16 Comuna ZAVOIA		1.68%	1.17%	0.59%	0.72%
	2.2.17 Comuna VIZIRU	2.07%	2.31%	3.24%	3.24%	3.95%

DIRECTOR GENERAL,  
MOISESCU NICOLAE CRISTIAN



DIRECTOR ECONOMIC,  
CALIN ELENA

ANEXA NR 3 LA ACTUL ADIȚIONAL NR 27 LA CONTRACTUL DE DELEGARE A GESTIUNII  
NR. G70/10.09.2009

PLAN DE AFACERI PENTRU STABILIREA STRATEGIEI DE TARIFARE	
NUME OPERATOR	Compania de Utilitati Publice Dunarea Braila
DATE DE CONTACT	Strada: PIATA UZINEI, NR. 1
ARIE DE OPERARE (NUME JUDET(E) SI NUMAR UAT-URI OPERATE CU APA SI CANAL IN JUDET)	JUDET: BRAILA (APA 42 UAT-uri; CANAL 12 UAT-uri)
DATA REALIZARII PLANULUI DE AFACERI	18-Dec-25
ANUL DE BAZA IN REALIZAREA PROGNOZEI (ULTIMUL AN CU DATE ISTORICE)	2024
PERIOADA DE REGLEMENTARE ECONOMICA (ANI)	5

DATE DE CONTEXTE PENTRU OPERATORUL Compania de Utilitati Publice Dunarea Br.

Date tehnice - activitatea de apa	2022	2023	2024
Numarul statiilor de tratare a apei (nu se includ statiile de tratare care constau doar in dezinfectie cu clor)	nr. 5	5	5
Numarul statiilor de tratare care constau doar in dezinfectie cu clor/diominare	nr. 45	45	45
Numarul total al statiilor de pompare	nr. 96	96	96
Lungimea aductiunilor	km 573.0	573.0	573.0
Lungimea intregii retele de distributie	km 1.527	1.532	1.544
Lungimea totala a retelor de apa	km 2.108.0	2.105.0	2.117.0

Date tehnice - activitatea de acanalizare epurare	2022	2023	2024
Numarul statiilor de epurare a apelor uzate	nr. 7	7	7
Numarul total al statiilor de pompare ape uzate	nr. 36	36	36
Lungimea retelei de canalizare in sistem unitar	km 424.0	424.0	424.0
Lungimea retelei de canalizare ape uzate menajere	km 199.0	199.0	199.0
Lungimea retelei de canalizare apa meteorica	km 8.0	8.0	8.0
Lungimea totala a retelor de canalizare	km 631.0	631.0	631.0

Avarii	2022	2023	2024
Avarii pe aductiuni	nr. 1,345	1,416	1,091
Avarii in reseaua de distributie	nr. 1,345	1,263	2,282
Total	nr. 1,345	1,267	2,286

Blocaje	2022	2023	2024
Blocaje in reseaua de canalizare, cu exceptia racordurilor	nr. 1,590	1,416	1,091
Blocajele aferente racordurilor	nr. 9,127	964	2,036
Total	nr. 10,717	2,380	3,127

NIVELUL PRETURILOR SI TARIFELOR ACTUALE

Apa potabila produsă, transportată și distribuită	RON/m3	10.39
Canalizare – epurare ape uzate și meteorice procesate	RON/m3	5.71
Apa potabilă produsă și transportată în vederea redistribuirii în alte sisteme de operare	RON/m3	-
Distributia apei potabile	RON/m3	-
Apa industrială	RON/m3	-
Transportul și epurarea apelor uzate preluate din alte sisteme de operare	RON/m3	-
Canalizare ape uzate menajere	RON/m3	-
Serviciul public inteligent alternativ pentru procesarea apelor uzate	RON/m3	-
Canalizare ape pluviale	RON/m3	-

Tarife	08.06.2021	01.03.2022	01.10.2022	01.03.2023	01.03.2024	01.03.2025
Apa	RON/m3 5.00	5.96	7.14	8.87	9.66	10.39
Apa uzata	RON/m3 2.99	3.38	3.90	4.84	5.27	5.71

SCENARIUL MACROECONOMIC FOLOSIT LA PLANUL DE AFACERI PENTRU OPERATORUL Compania de Utilitati Publice Dunarea Braila

Scenariul macroeconomic	2023	2024	2025	2026	2027	2028	2029	2030
Produs Intern Brut -creștere reala	-2	-1	0	1	2	3	4	5
Indicele Preturilor de Consum (IPC) - medie anuala (Inflatia)	2.4%	-0.8%	0.6%	1.2%	2.5%	2.4%	2.4%	2.4%
Cursul de schimb mediu	10.4%	5.6%	7.1%	5.8%	3.2%	3.0%	3.0%	3.0%
Castigul salarial real	4.95%	4.97%	5.04%	5.10%	5.15%	5.20%	5.20%	5.20%
	5.20%	6.40%	-0.40%	-0.30%	2.70%	2.60%	2.60%	2.60%

Sursa informatiilor pentru scenariul macroeconomic	PROIECTIA PRINCIPALILOR INDICATORI MACROECONOMICI, Prognoza de Vara
Institutia care a emis prognoza	Comisia Nationala de Strategie si Prognoza
Perioada date pronozate disponibile	2025 - 2028
Date emiterii prognozei	5-Sep-25

Nivel profit rezonabil	%	5.70%
Nivel cota fond de solidaritate	%	0.00%
Rata TVA pentru apa si apa uzata	%	11.00%

**PREZENTAREA OBIECTIVELOR STRATEGICE PENTRU OPERATORUL Compania de Utilitati Publice Dunarea Braila**

Misiune	<p>Misiunea principală a Companiei de Utilități Publice Dunărea Brăila este orientată către schimbare și adaptată la noile tendințe pentru furnizarea continuă a unor servicii de calitate, fără a prejudicia resursele naturale limitate în vederea îndeplinirii așteptărilor și satisfacerii consecvente a cerințelor clienților și partenerilor; inclusiv în contextul schimbărilor climatice, respectând cu rigurozitate indicatorii de calitate și eficiență.</p>
Viziune	<p>Dezvoltarea organizației ca Operator Regional durabil, puternic, sustenabil economic și eficient financiar.</p>
Obiective strategice privind operarea	<p>Asigurarea continuității și calității serviciilor;                  Creșterea eficienței operaționale;                  Protecția mediului și sustenabilitatea;                  Adaptarea la schimbările climatice;                  Dezvoltarea infrastructurii;                  Creșterea satisfacției clienților;                  Dezvoltarea resurselor umane până 2030: capabilă să răspundă provocărilor climatice, digitale și sociale prin competență implicare și inovație;                  Managementul financiar eficient.</p>
Obiective strategice privind investițiile	<p>Modernizarea infrastructurii existente;                  Creșterea rezilienței la schimbările climatice;                  Extinderea și diversificarea serviciilor;                  Creșterea eficienței energetice și utilizarea surselor regenerabile prin diminuarea emisiilor totale de CO2eq până în anul 2030 în proporție de 20%                  Digitalizarea și automatizarea proceselor;                  Accesarea fondurilor europene și naționale;                  Gestionarea eficientă a nămolului;                  pierderilor de apă și creșterea eficienței rețelelor.</p> <p style="text-align: right;">Reducerea</p>
Obiective strategice privind conformarea cu Directivele UE privind apa și apa uzată	<p>Conformarea la cerințele Directivei-Cadru privind Apa nr. 2000/60/CE privind implementarea unui management integrat al resurselor de apă pentru protejarea și restaurarea corpurilor de apă, monitorizarea și raportarea stării apelor de suprafață și subterane conform criteriilor ecologice și chimice stabilite precum și prevenirea și reducerea poluării surselor de apă prin planurile integrate de gestionare                  Conformarea cu Directiva nr. 2020/2184/CE privind calitatea apei destinată consumului uman, prin respectarea noilor standarde de calitate, implementarea programelor de monitorizare continuă pentru a asigura conformarea cu parametrii fizico-chimici și microbiologici precum și dezvoltarea unor sisteme de comunicare eficientă pentru informarea și protejarea publicului.                  Creșterea gradului de acoperire cu servicii conform Directivei nr. 91/271/CE privind Apele Uzate Urbane, care stabilește normele pentru colectarea, tratarea și evacuarea apelor reziduale.                  Implementarea măsurilor privind schimbările climatice prin integrarea Strategiei UE de adaptare la schimbările climatice în planurile de investiții și operare și prin dezvoltarea infrastructurii rezistente la fenomenele extreme.</p>



In mediul rural	m3/an	106,298	114,242	114,242	114,242	114,242	114,242	114,242	114,242
Variatia volumului de apa uzata	%	17.59%	-8.62%	0.00%	0.00%	0.00%	0.00%	0.00%	0.00%
In mediul urban	%	18.16%	-9.37%	0.00%	0.00%	0.00%	0.00%	0.00%	0.00%
In mediul rural	%	6.58%	7.47%	0.00%	0.00%	0.00%	0.00%	0.00%	0.00%

<b>VOLUM TOTAL DE APA FACTURAT</b>	m3/an	10,692,653	10,858,986	10,858,986	10,924,149	10,948,123	10,845,286	10,810,235
Variatia volumului total de apa facturata	%	-3.73%	1.56%	0.00%	0.40%	0.22%	-0.94%	-0.32%

<b>VOLUM TOTAL DE APA UZATA FACTURAT</b>	m3/an	8,667,252	8,408,177	8,553,332	8,699,921	8,988,515	9,036,591	9,007,468
Variatia volumului total de apa facturata	%	6.84%	-2.99%	1.73%	1.71%	1.65%	0.53%	-0.32%

**Efficienta operarii sistemelor de apa**

Cantitatea totala de apa facturata	m3/an	11,106,793	10,858,986	10,858,986	10,880,603	10,948,123	10,845,286	10,810,235
Cantitatea totala de apa intrata in sistem (apa bruta, apa importata, etc.)	m3/an	22,554,822	21,837,790	21,292,129	20,093,450	19,437,967	15,902,179	14,375,312
Pierderi totale, din care:	m3/an	11,448,029	10,978,804	10,433,143	9,212,847	8,513,839	5,056,893	3,565,077
Pierderi in procesul de productie (consum tehnologic)	m3/an	685,175	795,632	1,019,893	962,476	931,080	856,887	761,714
Pierderi in procesul de transport si distributie	m3/an	10,762,854	10,183,172	9,413,250	8,250,371	7,582,759	6,084,079	4,295,179
Lungimea totala a retelelor de apa	km	2,100	2,117	2,117	2,117	2,592	2,592	2,592
Pierderi totale	%	50.8%	50.3%	49.0%	45.9%	43.8%	31.8%	24.8%
Pierderi in procesul de productie (proces tehnologic)	%	3.0%	3.6%	4.8%	4.8%	4.8%	4.8%	4.8%
Pierderi in procesul de transport si distributie	%	47.7%	46.6%	44.2%	41.1%	39.0%	27.0%	20.0%
Pierderi in procesul de transport si distributie	m3/km/zi	14.04	13.18	12.18	10.68	6.43	4.54	3.04

**Efficienta operarii sistemelor de apa uzata**

Cantitatea totala de apa uzata facturata	m3/an	8,667,252	8,408,177	8,553,332	8,699,921	8,988,515	9,036,591	9,007,468
Cantitatea totala neta de infiltratii/ exfiltratii	m3/an	1,358,640	892,723	908,135	923,698	954,339	959,444	956,352
Cantitatea totala de apa uzata canalizata	m3/an	9,749,373	9,300,900	9,461,466	9,623,619	9,783,676	9,996,035	9,963,820
Lungime totala retele de canalizare	km	631	631	631	631	1,044	1,044	1,044
Nivel infiltratii nete in retea de canalizare	%	16.8%	9.6%	9.6%	9.6%	9.6%	9.6%	9.6%
Nivel infiltratii nete in retea de canalizare	m3/km/zi	7.1	3.9	3.9	4.0	2.5	2.5	2.5

**ANALIZA SI PROGNOZA COSTURILOR DE OPERARE SI INTRETINERE  
PENTRU OPERATORUL Compania de Utilitati Publice Dunarea**

2022	2023	2024	2025	2026	2027	2028	2029	2030
-3	-2	-1	0	1	2	3	4	5

ACTIVITATEA DE APA POTABILA PRODUSA, TRANSPORTATA SI DISTRIBUTA.	2022	2023	2024	2025	2026	2027	2028	2029	2030
Cheltuieli cu apa bruta	1,279,692	1,740,270	2,052,868	2,143,685	2,140,336	2,136,773	2,025,502	1,854,549	1,726,776
Cheltuieli cu apa tratata comparata									
Cheltuieli materiale	5,390,769	8,065,197	8,275,981	8,863,576	9,377,663	9,916,039	10,213,520	10,519,925	10,835,523
Cheltuieli cu energia electrica	10,740,676	8,743,483	7,237,656	7,682,516	7,250,015	7,686,140	7,285,888	6,670,956	6,211,349
Cheltuieli cu personalul	39,525,532	52,925,548	60,595,660	65,797,337	68,655,085	72,671,306	76,311,048	80,133,087	84,146,553
Cheltuieli cu intretinerea si reparatiile	1,803,365	2,207,877	1,265,851	1,355,726	1,434,359	5,065,052	5,217,004	5,373,514	5,534,719
Cheltuieli cu serviciile prestate de terti	3,094,628	3,908,503	1,980,794	2,121,430	2,244,473	2,316,296	2,385,785	2,457,358	2,531,079
Cheltuieli cu amortizarea	4,034,846	5,644,198	5,825,218	6,023,355	6,290,445	6,526,055	6,703,794	6,831,718	6,925,792
Cheltuieli cu redeventa	1,329,406	1,355,570	1,389,374	1,423,261	1,459,832,625	2,568,295	2,973,874	4,900,208	5,677,550
Cheltuieli inregistrate in an care nu au repetitivitate	320,434	986,359	703,500	-	-	-	-	-	-
Alte cheltuieli de exploatare	3,442,999	3,577,180	1,377,426	2,772,901	2,933,729	1,688,405	1,739,057	1,791,228	1,844,965
<b>TOTAL CHELTUIELI</b>	<b>70,962,347</b>	<b>89,154,185</b>	<b>90,704,327</b>	<b>98,183,786</b>	<b>101,785,938</b>	<b>110,574,360</b>	<b>114,855,471</b>	<b>120,532,544</b>	<b>125,434,307</b>

Detaliere cheltuieli cu apa tratata comparata	2022	2023	2024	2025	2026	2027	2028	2029	2030
Capacitate de apa tratata comparata									
Pretul mediu de achizitie									
Variatie in termeni reali (fara inflatie)	n/a	0.0%	0.0%	0.00%	0.00%	0.00%	0.00%	0.00%	0.00%
Costuri anuale									

Detaliere cheltuieli cu apa bruta	2022	2023	2024	2025	2026	2027	2028	2029	2030
Cantitate de apa bruta	22,554,822	22,819,992	21,837,790	21,292,129	20,093,450	19,437,987	17,889,090	15,902,179	14,375,312
Pretul mediu de achizitie	0.057	0.076	0.094	0.101	0.107	0.110	0.113	0.117	0.120
Variatie in termeni reali (fara inflatie)	n/a	21.7%	16.7%	0.00%	0.00%	0.00%	0.00%	0.00%	0.00%
Costuri anuale	1,279,692	1,740,270	2,052,868	2,143,685	2,140,336	2,136,773	2,025,502	1,854,549	1,726,776

Ajustare in termeni reali a cheltuielilor materiale	2022	2023	2024	2025	2026	2027	2028	2029	2030
	n/a	35.52%	-2.83%	0.00%	0.00%	2.46%	0.00%	0.00%	0.00%

Detaliere cheltuieli cu energia electrica	2022	2023	2024	2025	2026	2027	2028	2029	2030
Cantitate de energie electrica	9,904,840	9,616,067	8,391,637	9,951,446	9,391,211	9,647,423	8,878,677	7,892,538	7,134,726
Consumul mediu pe cantitate facturata	0.89	0.90	0.77	0.92	0.86	0.88	0.81	0.73	0.66
Pretul mediu de achizitie	1.08	0.91	0.86	0.772	0.772	0.797	0.821	0.845	0.871
Variatie in termeni reali (fara inflatie)	n/a	-24.0%	-10.2%	-15.42%	-5.48%	0.00%	0.00%	0.00%	0.00%
Costuri anuale	10,740,676	8,743,483	7,237,656	7,682,516	7,250,015	7,686,140	7,285,888	6,670,956	6,211,349

Detaliere cheltuieli cu personalul	2022	2023	2024	2025	2026	2027	2028	2029	2030
Cheltuieli cu salarii	36,094,677	47,442,112	53,678,691	58,447,341	60,864,187	64,424,652	67,651,361	71,039,679	74,597,701
Cheltuieli cu taxele aferente salariilor	823,411	1,060,064	1,221,827	1,315,065	1,369,444	1,449,554	1,522,155	1,598,393	1,678,448
Alte cheltuieli cu personalul	2,607,444	4,423,372	5,695,142	6,034,931	6,421,454	6,797,100	7,137,532	7,495,016	7,870,403
Numarul mediu de angajati	717	727	717	718	752	756	756	756	756
Salariul mediu lunar	4,195	5,438	6,239	6,784	6,745	7,101	7,457	7,831	8,223

	2022	2023	2024	2025	2026	2027	2028	2029	2030
Cheltuieli unitare medii cu taxele aferente salariilor									
Alte cheltuieli unitare medii cu personalul	303	507	662	700	712	749	787	826	868
Crestere in termeni reali suplimentare pentru cheltuielile cu salariul mediu	n/a	13.0%	3.7%	1.83%	-5.81%	0.00%	0.00%	0.00%	0.00%
Crestere in termeni reali suplimentare pentru cheltuielile unitare medii cu taxele aferente salariilor	n/a	10.7%	5.6%	0.66%	-5.81%	0.00%	0.00%	0.00%	0.00%
Crestere in termeni reali suplimentare pentru cheltuielile unitare medii cu taxele aferente salariilor	n/a	45.9%	18.0%	-0.90%	-3.76%	0.00%	0.00%	0.00%	0.00%
Procentul din cresterea salariului mediu brut la nivel national alocat pentru sectorul de apa si apa uzata		75%	75%	75%	75%	75%	75%	75%	75%
Ajustare in termeni reali a cheltuielilor cu intretinerea si reparatiile	n/a	10.90%	-45.71%	0.00%	0.00%	242.17%	0.00%	0.00%	0.00%
Ajustare in termeni reali a cheltuielilor cu serviciile prestate de terti	n/a	14.40%	-52.01%	0.00%	0.00%	0.00%	0.00%	0.00%	0.00%
Ajustare in termeni reali a altor cheltuieli din exploatare	n/a	-5.89%	-63.54%	0.00%	0.00%	0.00%	0.00%	0.00%	0.00%
Ajustare in termeni nominali a cheltuielilor cu amortizarea	n/a	39.89%	3.21%	3.40%	4.43%	5.77%	5.77%	5.77%	5.77%
Ajustare in termeni nominali a cheltuielilor cu redeventa	n/a	1.97%	2.49%	2.44%	2.57%	2.57%	2.57%	2.57%	2.57%

	2022	2023	2024	2025	2026	2027	2028	2029	2030
<b>ACTIVITATEA DE CANALIZARE-EPURARE APE UZATE SI METEORICE PROCESATE</b>									
Cheltuieli materiale	1,629,103	1,665,243	2,682,291	2,872,734	3,039,353	4,901,223	5,048,260	5,199,708	5,355,699
Cheltuieli cu energia electrica	7,220,939	5,931,624	4,666,052	5,476,553	5,570,411	6,255,293	6,547,778	9,643,900	9,901,204
Cheltuieli cu personalul	14,468,898	14,822,669	25,652,821	27,797,146	28,036,029	30,376,084	31,897,471	34,230,057	35,944,469
Cheltuieli cu intretinerea si reparatiile	930,738	488,974	831,113	890,122	941,749	4,409,643	4,541,932	7,344,662	7,565,002
Cheltuieli cu serviciile prestate de terti	1,609,671	1,709,089	1,366,815	1,463,859	1,548,763	1,598,323	1,646,273	1,695,661	1,746,531
Cheltuieli cu amortizarea	1,415,503	1,764,095	1,764,445	1,967,612	2,130,420	2,285,636	2,382,334	2,475,297	2,576,408
Cheltuieli cu redeventa	1,645,374	1,681,942	1,810,087	1,938,235	2,082,401	2,657,974	3,731,017	4,553,337	5,255,577
Cheltuieli inregistrate in an care nu au repetitivitate	167,438	485,818	346,500	-	-	-	-	-	-
Cheltuielile pentru managementul namolului	716,161	776,159	936,426	1,002,912	1,061,081	1,095,036	1,127,887	6,018,895	6,199,462
Alte cheltuieli de exploatare	1,191,712	1,192,767	6,021,168	7,983,048	8,446,065	7,132,862	7,346,848	7,567,253	7,794,271
<b>TOTAL CHELTUIELI</b>	<b>30,995,537</b>	<b>30,518,380</b>	<b>46,077,718</b>	<b>51,392,220</b>	<b>52,856,272</b>	<b>60,692,075</b>	<b>64,269,799</b>	<b>78,728,770</b>	<b>82,338,623</b>
Ajustare in termeni reali a cheltuielilor materiale	n/a	-7.41%	52.53%	0.00%	0.00%	56.26%	0.00%	0.00%	0.00%
<b>Detaliere cheltuieli cu energia electrica</b>									
Cantitate de energie electrica	6,943,134	6,691,278	6,236,310	7,093,980	7,215,558	7,851,465	7,979,207	11,409,885	11,373,113
Consumul mediu pe cantitate facturata	0.86	0.77	0.74	0.83	0.83	0.89	0.89	1.26	1.26
Pretul mediu de achizitie	1.04	0.89	0.75	0.772	0.772	0.797	0.821	0.845	0.871

Variatie in termeni reali (fara inflatie)	%	-22.8%	-20.1%	-3.66%	-5.48%	0.00%	0.00%	0.00%	0.00%
Costuri anuale	RON/an	7,220,535	4,666,052	5,476,553	5,570,411	6,255,293	6,547,778	9,643,900	9,901,204
<b>Detaliere cheltuieli cu personalul</b>									
Cheltuieli cu salarii	RON/an	13,124,945	13,265,737	24,839,084	24,952,383	27,035,059	28,389,110	30,465,138	31,990,984
Cheltuieli cu taxele aferente salariilor	RON/an	299,841	488,974	558,879	561,429	608,289	638,755	685,466	719,798
Alte cheltuieli cu personalul	RON/an	1,044,112	1,067,958	2,399,183	2,522,217	2,732,736	2,869,605	3,079,453	3,233,687
Numarul mediu de angajati	nr.	280	288	305	310	319	319	326	326
Salariul mediu lunar	RON/angajat/luna	3,906	3,838	6,787	6,708	7,062	7,416	7,788	8,178
Cheltuieli unitare medii cu taxele aferente salariilor	RON/angajat/luna	89	141	153	151	159	167	175	184
Alte cheltuieli unitare medii cu personalul	RON/angajat/luna	311	309	656	678	714	750	787	827
Crestere in termeni reali suplimentare pentru cheltuielile cu salariul mediu	%	n/a	-14.3%	2.24%	-6.37%	0.00%	0.00%	0.00%	0.00%
Crestere in termeni reali suplimentare pentru cheltuielile unitare medii cu taxele aferente salariilor	%	n/a	38.2%	0.41%	-6.37%	0.00%	0.00%	0.00%	0.00%
Crestere in termeni reali suplimentare pentru cheltuielile unitare medii cu taxele aferente salariilor	%	n/a	-13.3%	-11.81%	-2.02%	0.00%	0.00%	0.00%	0.00%
Procentul din cresterea salariului mediu brut la nivel national alocat pentru sectorul de apa si apa uzata	%	75%	75%	75%	75%	75%	75%	75%	75%
Ajustare in termeni reali a cheltuielilor cu intretinerea si reparatiile	%	n/a	-52.41%	0.00%	0.00%	353.72%	0.00%	57.00%	0.00%
Ajustare in termeni reali a cheltuielilor cu serviciile prestate de terti	%	n/a	-3.83%	0.00%	0.00%	0.00%	0.00%	0.00%	0.00%
Ajustare in termeni reali a altor cheltuieli din exploatare	%	n/a	-9.34%	0.00%	0.00%	0.00%	0.00%	0.00%	0.00%
<b>Detaliere cheltuieli cu valorificarea namolului</b>									
Cantitate de namol	tone/an	4,794	5,224	5,254	5,254	5,254	5,254	27,221	27,221
Costul mediu	RON/tona	149.39	148.58	190,885	201,957	208,419	214,672	221,112	227,746
Variatie in termeni reali (fara inflatie)	%	n/a	-9.9%	0.00%	0.00%	-0.00%	0.00%	0.00%	0.00%
Costuri anuale	RON/an	716,161	776,159	1,007,912	1,061,081	1,095,036	1,127,887	6,018,895	6,199,462
Ajustare in termeni nominali a cheltuielilor cu amortizarea	%	n/a	24.63%	17.51%	8.27%	6.65%	5.15%	3.00%	4.08%
Ajustare in termeni nominali a cheltuielilor cu redeventa	%	n/a	2.22%	7.08%	7.44%	27.64%	10.5%	27.04%	15.93%

**VERIFICARE ACURATEȚE DATE**

Cheltuieli din Costul de Profit si Pierdere	2022	2023	2024
Cheltuieli cu apa bruta si apa tratata cumparata	1,279,692	1,740,270	2,052,868
Cheltuieli materiale	7,019,872	9,730,440	10,958,272
Cheltuieli cu energia electrica	17,961,615	14,675,107	11,903,708
Cheltuieli cu personalul	53,994,430	67,748,217	86,248,482
Cheltuieli cu intretinerea si reparatiile	2,734,103	2,696,851	2,096,964

Cheltuieli cu serviciile prestate de terti	RON/an	4,704,269	5,617,592	3,347,609
Cheltuieli cu amortizarea	RON/an	5,450,34	7,408,293	7,589,663
Cheltuieli cu redeventa	RON/an	2,974,780	3,037,512	3,199,461
Cheltuieli inregistrate in an care nu au repetitivitate	RON/an	487,872	1,472,177	1,050,000
Cheltuielile pentru managementul namolului	RON/an	716,161	776,159	936,426
Alte cheltuieli din exploatare	RON/an	4,634,711	4,769,947	7,398,594
Cheltuieli aferente altor activitati	RON/an	8,738,971	10,870,295	3,781,534
<b>TOTAL CHELTUIELI DIN EXPLOATARE</b>	<b>RON/an</b>	<b>110,696,855</b>	<b>130,542,860</b>	<b>140,563,580</b>

3,781,534	3,781,534	3,781,534	3,781,534
-----------	-----------	-----------	-----------

	2022	2023	2024	
Cheltuieli din planul de afaceri				
Cheltuieli cu apa bruta si apa tratata cumparata	RON/an	1,279,692	1,740,270	2,052,868
Cheltuieli materiale	RON/an	7,019,872	9,730,440	10,958,272
Cheltuieli cu energia electrica	RON/an	17,961,615	14,675,107	11,903,708
Cheltuieli cu personalul	RON/an	53,994,430	67,748,217	86,248,482
Cheltuieli cu intretinerea si reparatiile	RON/an	2,734,103	2,696,851	2,096,964
Cheltuieli cu serviciile prestate de terti	RON/an	4,704,299	5,617,592	3,347,609
Cheltuieli cu amortizarea	RON/an	5,450,349	7,408,293	7,589,663
Cheltuieli cu redeventa	RON/an	2,974,780	3,037,512	3,199,461
Cheltuieli inregistrate in an care nu au repetitivitate	RON/an	487,872	1,472,177	1,050,000
Cheltuielile pentru managementul namolului	RON/an	716,161	776,159	936,426
Alte cheltuieli din exploatare	RON/an	4,634,711	4,769,947	7,398,594
<b>TOTAL CHELTUIELI DIN EXPLOATARE</b>	<b>RON/an</b>	<b>101,957,884</b>	<b>119,672,565</b>	<b>136,782,046</b>

#### VERIFICARE

Cheltuieli cu apa bruta si apa tratata cumparata	OK	OK	OK	OK
Cheltuieli materiale	OK	OK	OK	OK
Cheltuieli cu energia electrica	OK	OK	OK	OK
Cheltuieli cu personalul	OK	OK	OK	OK
Cheltuieli cu intretinerea si reparatiile	OK	OK	OK	OK
Cheltuieli cu serviciile prestate de terti	OK	OK	OK	OK
Cheltuieli cu amortizarea	OK	OK	OK	OK
Cheltuieli cu redeventa	OK	OK	OK	OK
Cheltuieli inregistrate in an care nu au repetitivitate	OK	OK	OK	OK
Cheltuielile pentru managementul namolului	OK	OK	OK	OK
Alte cheltuieli din exploatare	OK	OK	OK	OK
<b>TOTAL CHELTUIELI DIN EXPLOATARE</b>	<b>OK</b>	<b>OK</b>	<b>OK</b>	<b>OK</b>

**MANAGEMENTUL ACTIVELOR**

Implementarea unui sistem de management al activelor	2022	2023	2024	2025	2026	2027	2028	2029	2030
	-3	-2	-1	0	1	2	3	4	5
Aveti in implementare un sistem de management al activelor (DA, NU)									
DA									
Anul in care a fost realizata (sau va fi realizat) documentulului de Politică privind Managementul Activelor	2026								
Anul in care a fost realizata (sau va fi realizat) Planul Strategic privind Managementul Activelor	2026								
<b>Proportia activelor care sunt introduse in sistemul de management al activelor</b>									
Statii de tratare a aia	0.0%	0.0%	80.0%	100.0%	100.0%	100.0%	100.0%	100.0%	100.0%
Statii de clorinare	0.0%	0.0%	71.0%	84.0%	85.0%	100.0%	100.0%	100.0%	100.0%
Statii de pompare apa	0.0%	0.0%	56.3%	60.0%	70.0%	75.0%	80.0%	90.0%	100.0%
Rețele de transport aia	0.0%	0.0%	20.0%	50.0%	60.0%	70.0%	85.0%	90.0%	100.0%
Rețele de distribuite aia	0.0%	0.0%	20.0%	50.0%	60.0%	70.0%	80.0%	90.0%	100.0%
Statii de pompare aia uzata	0.0%	0.0%	70.0%	88.9%	90.0%	100.0%	100.0%	100.0%	100.0%
Rețele de canalizare	0.0%	0.0%	20.0%	50.0%	60.0%	70.0%	80.0%	90.0%	100.0%
Statii de ejurare	0.0%	0.0%	42.9%	60.0%	70.0%	80.0%	85.0%	90.0%	100.0%
<b>Proportia activelor care sunt introduse in Sistemul GIS (procent in total active operate)</b>	91.0%	92.0%	94.0%	98.0%	100.0%	100.0%	100.0%	100.0%	100.0%
<b>Proportia activelor care sunt acoperite de sistemul SCADA (procent in total active relevante Ojerate)</b>	60.3%	64.6%	66.7%	69.8%	81.0%	100.0%	100.0%	100.0%	100.0%
<b>Procentul avariiilor sau interventiilor care sunt evidentiate centralizat in sistemul GIS (procent in total avarii si interventi inregistrate in an)</b>	47.0%	65.0%	70.0%	70.0%	75.0%	80.0%	85.0%	90.0%	100.0%

**OPTIMIZAREA PIERDERILOR DE APA**

Prognoza pierderilor de apa	2022	2023	2024	2025	2026	2027	2028	2029	2030
	-3	-2	-1	0	1	2	3	4	5
Capacitatea totala de aia facturata	11,106,793	10,692,653	10,858,986	10,858,986	10,880,603	10,924,149	10,948,123	10,845,286	10,810,235
Capacitatea totala de apa intrata in sistem (apa bruta, aia imortata, etc.)	22,554,822	22,819,992	21,837,790	21,292,129	20,093,450	19,437,987	17,889,090	15,902,179	14,375,312
Pierderi totale, din care:	11,408,029	12,127,339	10,978,804	10,433,143	9,212,847	8,513,838	6,940,967	5,056,893	3,565,077
Pierderi in procesul de productie	685,175	757,566	795,632	1,019,893	962,476	931,080	856,887	761,714	688,577
Pierderi in procesul de transport si distributie	10,762,854	11,369,773	10,183,172	9,413,250	8,250,371	7,582,759	6,084,079	4,295,179	2,876,500
Lungime totala rețele de transport si distributie	2,100	2,105	2,117	2,117	2,117	2,592	2,592	2,592	2,592
Pierderi totale	50.8%	53.1%	50.3%	49.0%	45.9%	43.8%	38.8%	31.8%	24.8%
Pierderi in procesul de productie	3.0%	3.3%	3.6%	4.8%	4.8%	4.8%	4.8%	4.8%	4.8%
Pierderi in procesul de transport si distributie	47.7%	49.8%	46.6%	44.2%	41.1%	39.0%	34.0%	27.0%	20.0%
Pierderi in procesul de transport si distributie	14.04	14.80	13.18	12.18	10.68	8.02	6.43	4.54	3.04



PLANUL DE INVESTITII PENTRU OPERATORUL Compania de  
Utilitati Publice Dunarea Braila

2022	2023	2024	2025	2026	2027	2028	2029	2030
-3	-2	-1	0	1	2	3	4	5

INVESTITII IN INFRASTRUCTURA DE APA

	2022	2023	2024	2025	2026	2027	2028	2029	2030
<b>INVESTITII CU FONDURI EUROPENE SI ATRASE</b>									
	-3	-2	-1	0	1	2	3	4	5
<b>INVESTITII</b>									
Investitii pentru conformare	4,926,243	47,366,381	85,285,793	57,273,745	188,395,619	-	-	-	-
Investitii de inlocuire (reinvestitii)	2,487,215	23,914,855	43,060,020	40,918,933	83,397,261	-	-	-	-
Investitii de dezvoltare	-	-	-	-	-	-	-	-	-
<b>TOTAL INVESTITII</b>	<b>7,413,458</b>	<b>71,281,236</b>	<b>128,345,813</b>	<b>98,192,678</b>	<b>271,792,880</b>	<b>-</b>	<b>-</b>	<b>-</b>	<b>-</b>
<b>SURSE DE FINANTARE</b>									
Fonduri UE	5,923,353	56,953,707	102,548,305	78,455,950	217,162,510	-	-	-	-
Buget de stat	905,925	8,710,567	15,683,858	11,999,145	33,213,090	-	-	-	-
Buget local	139,373	3,340,087	2,412,901	1,846,022	5,109,707	-	-	-	-
Imprumut co-finantare	444,807	4,276,874	7,700,749	5,891,561	16,307,573	-	-	-	-
Surse proprii	-	-	-	-	-	-	-	-	-
<b>TOTAL FINANTARE</b>	<b>7,413,458</b>	<b>71,281,236</b>	<b>128,345,813</b>	<b>98,192,678</b>	<b>271,792,880</b>	<b>-</b>	<b>-</b>	<b>-</b>	<b>-</b>

	2022	2023	2024	2025	2026	2027	2028	2029	2030
<b>INVESTITII FINANTATE DIN SURSE PROPRII</b>									
	-3	-2	-1	0	1	2	3	4	5
<b>INVESTITII</b>									
Investitii pentru conformare	2,177,220	1,005,730	2,628,965	2,115,000	3,423,334	3,373,336	2,548,336	1,410,000	700,000
Investitii de inlocuire (reinvestitii)	308,191	1,091,745	1,463,408	2,874,690	1,971,667	1,871,667	1,746,667	1,680,000	1,680,000
Investitii de dezvoltare	-	200,046	1,410,756	360,000	1,816,450	1,116,450	503,950	363,950	160,000
<b>TOTAL INVESTITII</b>	<b>2,485,411</b>	<b>2,297,521</b>	<b>5,503,129</b>	<b>5,349,690</b>	<b>7,211,451</b>	<b>6,361,453</b>	<b>4,798,953</b>	<b>3,453,950</b>	<b>2,540,000</b>
<b>SURSE DE FINANTARE</b>									
Imprumut	-	-	-	-	-	-	-	-	-
Surse proprii	1,985,843	2,297,521	5,503,129	5,349,690	7,211,451	6,361,453	4,798,953	3,453,950	2,540,000
<b>TOTAL FINANTARE</b>	<b>1,985,843</b>	<b>2,297,521</b>	<b>5,503,129</b>	<b>5,349,690</b>	<b>7,211,451</b>	<b>6,361,453</b>	<b>4,798,953</b>	<b>3,453,950</b>	<b>2,540,000</b>

INVESTITII IN INFRASTRUCTURA DE APA UZATA

	2022	2023	2024	2025	2026	2027	2028	2029	2030
<b>INVESTITII CU FONDURI EUROPENE SI ATRASE</b>									
	-3	-2	-1	0	1	2	3	4	5
<b>INVESTITII</b>									
Investitii pentru conformare	2,177,220	35,014,117	61,275,890	142,226,105	169,904,461	36,976,098	67,789,514	-	-
Investitii de inlocuire (reinvestitii)	308,191	4,956,336	8,673,756	378,888	58,724,234	-	-	-	-
Investitii de dezvoltare	-	-	-	-	-	-	-	-	-
<b>TOTAL INVESTITII</b>	<b>2,485,411</b>	<b>39,970,454</b>	<b>69,949,646</b>	<b>142,604,993</b>	<b>228,628,695</b>	<b>36,976,098</b>	<b>67,789,514</b>	<b>-</b>	<b>-</b>
<b>SURSE DE FINANTARE</b>									
Fonduri UE	1,985,843	31,936,393	55,889,767	113,941,389	182,674,327	29,543,902	54,163,821	-	-

Buget de stat	RON/an	303,717	4,884,389	8,547,647	17,426,330	27,938,426	4,518,479	8,283,878	-
Buget local	RON/an	46,72	751,445	1,315,053	2,680,974	4,298,220	695,151	1,274,443	-
Imprumut co-finantare	RON/an	149,125	2,398,227	4,196,979	8,556,299	13,717,721	2,218,566	4,067,371	-
Surse proprii	RON/an	-	-	-	-	-	-	-	-
<b>TOTAL FINANTARE</b>	RON/an	<b>2,485,411</b>	<b>39,970,454</b>	<b>69,949,646</b>	<b>142,604,993</b>	<b>228,628,695</b>	<b>36,976,098</b>	<b>67,789,514</b>	-

INVESTITII FINANTATE DIN SURSE PROPRII:	2022	2023	2024	2025	2025	2026	2027	2028	2029	2030
	-3	-2	-1	0	1	2	3	4	5	
<b>INVESTITII</b>										
investitii pentru conformare		670,726	208,693	1,489,500	1,458,333	1,333,333	883,333	850,000	750,000	
investitii inlocuire (reinvestitii)		1,637,617	1,391,462	3,996,000	1,770,000	1,620,000	1,620,000	1,300,000	1,300,000	
investitii de dezvoltare		161,512	1,857,990	1,167,500	697,500	647,500	360,000	360,000	360,000	
<b>TOTAL INVESTITII</b>		<b>2,469,855</b>	<b>3,458,144</b>	<b>5,485,500</b>	<b>4,395,833</b>	<b>3,650,833</b>	<b>3,150,833</b>	<b>2,510,000</b>	<b>2,730,000</b>	
<b>SURSE DE FINANTARE</b>										
Imprumut		-	-	-	-	-	-	-	-	
Surse proprii		2,469,855	3,458,144	5,485,500	4,395,833	3,650,833	3,150,833	2,510,000	2,730,000	
<b>TOTAL FINANTARE</b>		<b>2,469,855</b>	<b>3,458,144</b>	<b>5,485,500</b>	<b>4,395,833</b>	<b>3,650,833</b>	<b>3,150,833</b>	<b>2,510,000</b>	<b>2,730,000</b>	

#### RAMBURSARE IMPRUMUTURI

IMPRUMUT BERD	2022	2023	2024	2025	2026	2027	2028	2029	2030
	-3	-2	-1	0	1	2	3	4	5
Sold la final de perioada	RON		8,355,855	4,129,715	-	-	-	-	-
Tragere in an	RON			4,226,140	4,129,715	-	-	-	-
Rambursare in an	RON			308,643	102,087	-	-	-	-
Dobanda	RON	4.9%							
Comisioane	RON								
<b>Total serviciul datoriei</b>	RON			<b>4,534,783</b>	<b>4,231,802</b>				
<b>Total cheltuieli financiare</b>	RON			<b>308,643</b>	<b>102,087</b>				

IMPRUMUT BERD	2022	2023	2024	2025	2026	2027	2028	2029	2030
	-3	-2	-1	0	1	2	3	4	5
Sold la final de perioada	RON			14,000,000	71,000,000	71,000,000	67,772,725	61,318,175	54,863,625
Tragere in an	RON			14,000,000	57,000,000	-	-	6,454,550	6,454,550
Rambursare in an	RON			346,080	2,101,200	3,510,240	3,430,462	3,191,127	2,872,014
Dobanda	RON	4.9%							
Comisioane	RON								
<b>Total serviciul datoriei</b>	RON			<b>346,080</b>	<b>2,101,200</b>	<b>3,510,240</b>	<b>6,657,737</b>	<b>9,645,677</b>	<b>9,326,564</b>
<b>Total cheltuieli financiare</b>	RON			<b>346,080</b>	<b>2,101,200</b>	<b>3,510,240</b>	<b>3,430,462</b>	<b>3,191,127</b>	<b>2,872,014</b>

CENTRALIZARE	2022	2023	2024	2025	2026	2027	2028	2029	2030
	-3	-2	-1	0	1	2	3	4	5
<b>TOTAL SERVICIUL DATORIEI</b>	RON			<b>4,880,863</b>	<b>6,333,002</b>	<b>3,510,240</b>	<b>6,657,737</b>	<b>9,645,677</b>	<b>9,326,564</b>
<b>TOTAL CHELTUIELI FINANCIARE, DIN CARE ALOCATE IN TARIFUL PENTRU:</b>	RON			<b>654,723</b>	<b>2,203,287</b>	<b>3,510,240</b>	<b>3,430,462</b>	<b>3,191,127</b>	<b>2,872,014</b>
Apa potabilă produsă, transportată și distribuită	RON			324,165	1,090,887	1,737,983	1,698,483	1,579,984	1,421,986





		-3	-2	-1	0	1	2	3	4	5
Amortizarea actuala	RON/an	1,415,503	1,764,095	1,764,445	1,764,445	1,764,445	1,764,445	1,764,445	1,764,445	1,764,445
<b>Amortizare aferenta investitiilor propuse</b>										
Investitii pentru conformare	RON/an				55,167	109,179	158,562	191,278	222,759	250,537
Investitii de inlocuire (reinvestitii).	RON/an				148,000	213,556	273,556	333,556	381,704	441,704
Investitii de dezvoltare	RON/an					43,241	69,074	93,056	106,389	119,722
<b>TOTAL AMORTIZAREA PROGNOZATA</b>	RON/an	1,415,503	1,764,095	1,764,445	1,967,612	2,130,420	2,265,636	2,382,334	2,475,297	2,576,408
Variatia in termeni nominali	%	n/a	24.6%	0.0%	11.5%	8.3%	6.3%	5.2%	3.9%	4.1%
<b>REDEVENTA</b>										
		-3	-2	-1	0	1	2	3	4	5
Redeventa actuala si prognozata	RON/an	1,645,374	1,681,942	1,810,087	1,938,235	2,082,401	2,657,974	3,731,017	4,553,337	5,255,577
Variatia in termeni nominali	%	n/a	2.2%	7.6%	7.1%	7.4%	27.6%	40.4%	22.0%	15.4%
<b>Valoarea amortizarii activelor din patrimoniul public aferente activitatii de canalizare-epurare, din care</b>	RON/an	16,018,469	16,196,397	15,794,373	16,018,469	16,018,469	20,445,958	24,873,446	33,728,423	37,539,839
Aferente proiectului ISPA	RON/an	9,094,736	8,561,770	8,562,182	8,562,182	8,562,182	8,562,182	8,562,182	8,562,182	8,562,182
Aferente proiectului POS Mediu	RON/an	5,004,224	5,268,434	4,897,555	4,897,555	4,897,555	4,897,555	4,897,555	4,897,555	4,897,555
Aferente proiectului POIM	RON/an									
Aferente proiectului PODD si altor proiecte cu finantare europeana ulterioara	RON/an						4,427,489	8,854,977	17,709,954	21,521,370
Restul infrastructurii publice existente la data planului de afaceri	RON/an	1,919,509	2,366,193	2,334,636	2,558,732	2,558,732	2,558,732	2,558,732	2,558,732	2,558,732
Amortizarea aferenta activelor publice care vor fi realizate prin proiectele de investitii propuse	RON/an	n/a	n/a	n/a						
<b>Procent din amortizarea patrimoniului public inclus in tarif prin intermediul redeventei</b>	%	10.27%	10.38%	11.46%	12.30%	13.00%	13.00%	15.00%	13.50%	14.00%

OK

OK

OK

OK

OK

OK

Verificare

**NIVELUL TARIFELOR PENTRU OPERATORUL Compania de Utilitati  
Publice Dunarea Braila**

2022	2023	2024	2025	2026	2027	2028	2029	2030
-3	-2	-1	0	1	2	3	4	5

STRATEGIA DE TARIFARE	Tarif initial RON/m <sup>3</sup>	2025 %	2026 %	2027 %	2028 %	2029 %	2030 %
Apa potabilă produsă, transportată și distribuită	10.39	0.00%	-9.16%	2.78%	0.34%	2.68%	1.19%
Canalizare – epurare ape uzate și meteorice procesate	5.71	0.00%	8.45%	7.61%	0.75%	17.55%	1.58%

**ACTIVITATEA DE APA POTABILĂ PRODUSĂ,  
TRANSPORTATĂ SI DISTRIBUITA**

	2022	2023	2024	2025	2026	2027	2028	2029	2030
Costuri de operare fara amortizare si redeventa				90,737,171	94,035,660	101,480,011	105,177,803	108,800,618	112,830,966
Amortizare si redeventa				7,446,616	7,750,278	9,094,349	9,677,668	11,731,926	12,603,342
Profit rezonabil				5,614,953	5,863,979	6,401,804	6,643,575	6,960,414	7,230,809
Cheltuieli financiare incluse in tarif				324,165	1,090,887	1,737,983	1,698,483	1,579,984	1,421,986
Fond de solidaritate				0					
<b>Total elemente pentru tarif</b>				<b>104,122,905</b>	<b>108,740,803</b>	<b>118,714,147</b>	<b>123,197,550</b>	<b>129,072,943</b>	<b>134,087,102</b>
Cantitate facturata				10,858,986	10,880,603	10,924,149	10,948,123	10,845,286	10,810,235
Nivel tarif prognostic - nominal				10.39	9.99	10.87	11.25	11.90	12.40
Variatia tarifului in termeni nominali				0.00%	-3.81%	8.74%	3.55%	5.76%	4.22%
Variatia tarifului in termeni reali				0.00%	-9.16%	2.78%	0.34%	2.68%	1.19%

**ACTIVITATEA DE CANALIZARE-EPURARE APE  
UZATE SI METEORICE PROCESATE**

	2022	2023	2024	2025	2026	2027	2028	2029	2030
Costuri de operare fara amortizare si redeventa				47,486,374	48,643,450	55,768,464	58,156,448	71,700,136	74,506,637
Amortizare si redeventa				3,905,847	4,212,821	4,923,611	6,113,351	7,028,634	7,831,985
Profit rezonabil				2,948,198	3,076,214	3,560,467	3,762,101	4,579,375	4,775,953
Cheltuieli financiare incluse in tarif				330,558	1,112,400	1,772,257	1,731,979	1,611,143	1,450,028
Fond de solidaritate									
<b>Total elemente pentru tarif</b>				<b>54,670,977</b>	<b>57,044,886</b>	<b>66,024,799</b>	<b>69,763,878</b>	<b>84,919,287</b>	<b>88,564,604</b>
Cantitate facturata				8,553,332	8,699,921	8,844,615	8,988,515	9,036,591	9,007,468
Nivel tarif prognostic - nominal				5.71	6.56	7.46	7.76	9.40	9.83
Variatia tarifului in termeni nominali				0.00%	14.83%	13.85%	3.97%	21.08%	4.63%
Variatia tarifului in termeni reali				0.00%	8.45%	7.61%	0.75%	17.55%	1.58%





**CENTRALIZAREA REZULTATELOR DIN PLANUL DE AFACERI PENTRU OPERATORUL Compania de Utilitati Publice Dunarea Braila**

STRATEGIA DE TARIFARE	Tarif initial	2025	2026	2027	2028	2029	2030
	RON/an	%	%	%	%	%	%
Apa potabilă produsă, transportată și distribuită	10.39	0.00%	-9.16%	2.78%	0.34%	2.68%	1.19%
Canalizare – epurare ape uzate și meteorice procesate	5.71	0.00%	8.45%	7.61%	0.75%	17.55%	1.58%
STRATEGIA PRIVIND REDEVENTA	Nivel initial	2025	2026	2027	2028	2029	2030
	RON/m3	RON/m3	RON/m3	RON/m3	RON/m3	RON/m3	RON/m3
Apa potabilă produsă, transportată și distribuită	0.128	0.131	0.134	0.235	0.272	0.452	0.525
Canalizare – epurare ape uzate și meteorice procesate	0.215	0.227	0.239	0.301	0.415	0.504	0.583
STRATEGIA PRIVIND REDEVENTA	Nivel initial	2025	2026	2027	2028	2029	2030
	RON/an	RON/an	RON/an	RON/an	RON/an	RON/an	RON/an
Apa potabilă produsă, transportată și distribuită	1,389,374	1,423,261	1,459,833	2,568,295	2,973,874	4,900,208	5,677,550
Canalizare – epurare ape uzate și meteorice procesate	1,810,087	1,938,235	2,082,401	2,657,974	3,731,017	4,553,337	5,255,577
PROCENTUL DIN AMORTIZARE INCLUS IN TARIF PRIN INTERMEDIUL REDEVENTEI	Nivel initial	2025	2026	2027	2028	2029	2030
	%	%	%	%	%	%	%
Apa potabilă produsă, transportată și distribuită	12.8%	13.2%	13.5%	20.0%	20.0%	29.0%	30.0%
Canalizare – epurare ape uzate și meteorice procesate	11.5%	12.1%	13.0%	13.0%	15.0%	13.5%	14.0%
MASURI DE OPTIMIZARE A EFICIENTEI	Nivel initial	2025	2026	2027	2028	2029	2030
<b>Pierderile de apa</b>							
Pierderi totale (%)	50.3%	49.0%	45.9%	43.8%	38.8%	31.8%	24.8%
Pierderi in procesul de productie (%)	3.6%	4.8%	4.8%	4.8%	4.8%	4.8%	4.8%
Pierderi in procesul de transport si distributie (%)	46.6%	44.2%	41.1%	39.0%	34.0%	27.0%	20.0%
Pierderi in procesul de transport si distributie (m3/km/zi)	13.18	12.18	10.68	8.02	6.43	4.54	3.04
<b>Eficienta energetica</b>							
<b>Activitatea de apa</b>							
Consumul mediu pe cantitate facturata (KWh/m3)	0.77	0.92	0.86	0.88	0.81	0.73	0.66
Consumul mediu pe cantitatea de apa intrata in sistem (apa bruta, apa importata, etc.) (KWh/m3)	0.38	0.47	0.47	0.50	0.50	0.50	0.50
<b>Activitatea de apa uzata</b>							
Consumul mediu pe cantitate facturata (KWh/m3)	0.74	0.83	0.83	0.89	0.89	1.26	1.26
Consumul mediu pe cantitatea totala de apa uzata canalizata (KWh/m3)	0.67	0.75	0.75	0.80	0.80	1.14	1.14
<b>Eficienta personal</b>							
Numar total de angajati (nr.)	1,020	1,023	1,062	1,075	1,075	1,082	1,082
Angajati directi apa pe lungime retea de apa (nr./100km)	27.5	27.5	29.1	24.0	24.0	24.0	24.0
Angajati directi apa uzata pe lungime retea de apa uzata (nr./100km)	24.1	24.4	25.2	16.1	16.1	16.8	16.8
Pondere personal indirect in total numar personal (%)	19.0%	19.0%	18.3%	18.0%	18.0%	17.9%	17.9%
Pondere personal general si administrativ in total numar personal (%)	9.0%	9.0%	8.7%	8.6%	8.6%	8.5%	8.5%
SUPPORTABILITATEA CONSUMATORILOR CASNICI (POPULATIA)		2025	2026	2027	2028	2029	2030
		%	%	%	%	%	%

Rata de suportabilitate prognozată	%	2.59%	2.53%	2.65%	2.62%	2.77%	2.75%
Respectarea nivelului minim de suportabilitate	DA/NU	DA	DA	DA	DA	DA	DA
<b>PLANUL DE INVESTITII</b>							
		2025	2026	2027	2028	2029	2030
Investitii totale, din care:	RON	251,632,861	512,028,859	46,988,384	75,739,300	5,963,950	5,270,000
In infrastructura de apa	RON	103,542,368	279,004,331	6,361,453	4,798,953	3,453,950	2,540,000
In infrastructura de apa uzata	RON	148,090,493	233,024,528	40,626,931	70,940,347	2,510,000	2,730,000
<b>Gradul de utilizare al surselor proprii de finantare</b>							
		2025	2026	2027	2028	2029	2030
Nivelul total al redeventei	RON	3,361,496	3,542,234	5,226,269	6,704,891	9,453,545	10,933,127
Nivelul estimativ al serviciului datoriei aferent imprumuturilor	RON	4,880,863	6,333,002	3,510,240	6,657,737	9,645,677	9,326,564
Investitii din surse proprii	RON	10,835,190	11,607,284	10,012,286	7,949,786	5,963,950	5,270,000
<b>Gradul de utilizare al surselor proprii de finantare</b>	<b>%</b>	<b>467.5%</b>	<b>506.5%</b>	<b>258.7%</b>	<b>217.9%</b>	<b>165.1%</b>	<b>133.5%</b>

Calcul impact impozit pe constructii	Valoarea constructiilor in patrimoniul propriu - cont 212 la 31.12.2024 (RON)	Valoarea constructiilor (inclusiv retele de apa si canalizare), domeniul public al UAT-urilor concesionat companiei apa si inregistrate in afara bilantului (clasa 8) la 31.12.2024 (RON)
Activitatea de apa	43,091,398	432,888,567
Activitatea de canalizare-epurare	16,095,797	581,559,351
<b>Total</b>	<b>59,187,195</b>	<b>1,014,447,918</b>

<b>Valoare construcții aferente investițiilor în curs/viitoare din fonduri EUROPENE/publice, patrimoniu public al UAT-urilor ce se va concesiona după predare, după finalizarea investițiilor din fonduri europene POIM/PDD</b>	<b>Impozitul pe construcții proprii conform OUG 156/2024 (%)</b>	<b>Impozitul pe construcții concesionate conform OUG 156/2024 (%)</b>
332,990,477	0.50%	0.25%
398,856,724	0.50%	0.25%
<b>731,847,201</b>	<b>0.50%</b>	<b>0.25%</b>

Valoarea impozitului pe constructii proprii (RON)	Valoarea impozitului pe constructii concesionate (RON)	Impact pe activitate in anul 2025 (RON)
215,457	1,082,221	1,297,678
80,479	1,453,898	1,534,377
<b>295,936</b>	<b>2,536,120</b>	<b>2,832,056</b>

**Impozit construcții fonduri  
europene (impact în anul  
2029)**

	-
	-
	-

Descriere	u.m.	Impact POIM/PDD (anul 2027)
Grad de conectare la sistemul de apa - zona urbana	%	98.00%
Grad de conectare la sistemul de apa - zona rurala	%	92.00%
Grad de conectare la sistemul de canalizare - zona urbana	%	96.42%
Grad de conectare la sistemul de canalizare - zona rurala	%	19.90%
Lungime retele - apa	km	475
Lungime retele - canalizare	km	413
Cantitate de energie electrica - apa	kWh	562,560
Cantitate de energie electrica - canalizare	kWh	515,900
Personal - apa	nr.	4
Personal - canalizare	nr.	9
Costuri cu materialele - apa	RON	238,291
Ajustarea cheltuielilor materiale - apa	%	2.46%
Costuri cu materialele - canalizare	RON	1,764,611
Ajustarea cheltuielilor materiale - canalizare	%	56.26%
Cheltuieli cu intretinerea si reparatiile - apa	RON	3,584,794
Ajustarea cheltuielilor cu intretinerea si reparatiile - apa	%	242.17%
Cheltuieli cu intretinerea si reparatiile - canalizare	RON	3,437,758
Ajustarea cheltuielilor cu intretinerea si reparatiile - canalizare	%	353.72%
Costuri cu valorificarea namolului	RON	-
Amortizare aferenta proiectului PDD - apa	RON	8,111,591
Amortizare aferenta proiectului PDD - canalizare	RON	17,709,954

Descriere	u.m.
Cantitate de energie electrica - SEAU	kWh
Personal - SEAU	nr.
Costuri cu materialele - SEAU	RON
Ajustarea cheltuielilor materiale - SEAU	%
Cheltuieli cu intretinerea si reparatiile - SEAU	RON
Ajustarea cheltuielilor cu intretinerea si reparatiile - SEAU	%
Cantitatea de namol	t/an
Amortizare - SEAU	RON

<b>Impact POIM/PDD (anul 2029) - statia de epurare</b>
3,388,000
7
-
0.00%
2,666,473
57.00%
21,967
3,811,416

CONSILIUL JUDEȚEAN BRĂILA

DIRECȚIA ARHITECT ȘEF

Nr. 6710/3.04.2026

AVIZAT,

VICEPRESEDINTE

IONUȚ CIPRIAN DOBRE

## RAPORT DE SPECIALITATE

***privind: aprobarea modificării și completării unor prevederi din Dispoziții Generale ale Contractului de Delegare a Gestiunii Serviciilor Publice de Alimentare cu Apă și de Canalizare nr. 670/10.09.2026, cu modificările ulterioare, prin Actul Adițional nr.27 cu Anexele nr.1-3 – părți integrante, precum și acordarea unor mandate speciale***

În conformitate cu prevederile Ordinului A.N.R.S.C. nr. 230/2022, a prevederilor Legii nr.241/2006 și a Legii nr.51/2006 cu modificările și completările ulterioare, Operatorul Regional Compania de Utilități Publice Dunărea Brăila S.A. a solicitat avizarea de către A.N.R.S.C. a Strategiei de tarificare aferentă Planului de afaceri pentru perioada de reglementare economică 2026-2030, împreună cu formula de ajustare tarifară, precum și a Strategiei privind redevența.

Prin adresa nr. 9771/17.03.2026 Compania de Utilități Publice Dunărea Brăila S.A. înaintea către Asociația de Dezvoltare Intercomunitară „DUNĂREA” Brăila *Planul de afaceri pentru stabilirea Strategiei de tarificare pentru perioada 2026-2030* elaborat conform Ordinului A.N.R.S.C. nr 230/2022.

Strategia de tarificare aferentă Planului de afaceri pentru perioada de reglementare economică 2026-2030 împreună cu formula de ajustare tarifară și Strategia privind redevența au fost *avizate conform* prin *Avizul Conform nr. 16238/04.03.2026* emis de Președintele A.N.R.S.C. înregistrat la Compania de Utilități Publice Brăila S.A. cu nr. 9698/04.03.2026.

Conform art.2 din Avizul Conform mai sus precizat, Strategia de tarificare aferentă Planului de afaceri pentru perioada de reglementare economică 2026-2030 împreună cu formula de ajustare tarifară și Strategia privind redevența urmează să fie aprobate de către Adunarea Generală a Asociației de Dezvoltare Intercomunitară Dunărea Brăila în maxim 60 de zile de la data emiterii acestuia, în baza mandatului special primit de la Unițile Administrativ Teritoriale membre.

De asemenea, conform prevederilor art. 36<sup>6</sup> alin. 6 din Legea nr. 241/2006, Strategia de tarificare aprobată se aplică de Operator numai după includerea în Contractul de delegare nr.670/2009 prin act adițional încheiat la contract.

Conform prevederilor adresei nr.314/27.03.2026 înregistrată la Consiliul Județean Brăila cu nr. 6267/30.03.2026 Asociația de Dezvoltare Intercomunitară Dunărea Brăila solicită aprobarea modificărilor contractului de delegare prin încheierea Actului Adițional nr. 27, în urma acordării unor mandate speciale de către UAT-urile membre.

Astfel, prin prezentul proiect de hotărâre se propune aprobării Actul Adițional nr. 27 și acordarea unui mandat special reprezentantului de drept al UAT Județ Brăila pentru a aproba

modificarea contractului de delegare cu Actul adițional nr. 27, precum și acordarea unui mandat special Președintelui Asociației de a semna actul adițional nr. 27.

Cu privire la documentele de specialitate transmise mentionam Avizul Conform nr. 16238/04.03.2026 emis de către A.N.R.S.C cuprinde următoarele anexe:

- Anexa nr. 1 – Planul anual de evoluție a prețurilor și tarifelor aferente serviciului public de alimentare cu apă și de canalizare furnizat/prestat de operatorul regional Compania de Utilități Publice S.A. care cuprinde : Strategia de tarifare, formula de ajustare a tarifelor și Strategia privind redevența
- Anexa nr. 2 – Nivelul indicatorilor aferenți măsurilor de creștere a eficienței asumați prin Planul de afaceri.

Actul adițional nr. 27 propus spre aprobare are scopul de a modifica și completa Dispozițiile Generale ale Contractului de Delegare a Gestiunii Serviciilor Publice de Alimentare cu Apă și de Canalizare nr. 670/10.09.2026, cu prevederile legislative în vigoare, precum și cu prevederile Ordinului ANRSC nr. 230/2022 și cuprinde următoarele anexe:

- Anexa nr.1 - Planul anual de evoluție a prețurilor și tarifelor aferente serviciului public de alimentare cu apă și de canalizare furnizat/prestat de operatorul regional Compania de Utilități Publice S.A. care cuprinde : Strategia de tarifare, Strategia privind redevența și formula de ajustare a tarifelor;
- Anexa nr 2 – Strategia privind redevența extras din Anexa 1 la Avizul conform nr. 16238/04.03.2026, Situație privind Strategia privind redevența, exprimată în suma absolută lei/an, Situație privind Strategia privind redevența, exprimată în lei/mc/an și Situație privind procentul din amortizare inclus în preț/tarif prin intermediul redevenței
- Anexa nr.3 - Planul de afaceri pentru stabilirea Strategiei de tarifare pentru perioada de reglementare 2026-2030.

Prezentul proiect de hotărâre intra în categoria de atribuții a Consiliului Județean Braila în conformitate cu prevederile: art.173 alin. (1) lit. d) și alin. (5) lit. m) din Ordonanță de Urgență nr. 57/2019 privind Codul administrativ, cu modificările și completările ulterioare

Față de argumentele prezentate mai sus propunem spre analiză și aprobare proiectul de hotărâre privind: aprobarea modificării și completării unor prevederi din Dispoziții Generale ale Contractului de Delegare a Gestiunii Serviciilor Publice de Alimentare cu Apă și de Canalizare nr. 670/10.09.2026, cu modificările ulterioare, prin Actul Adițional nr.27 cu Anexele nr.1-3 – părți integrante, precum și acordarea unor mandate speciale.

#### ARHITECT ȘEF AL JUDEȚULUI

**Bianca Oana LAZAR**

Compartiment monitorizare a serviciilor comunitare de utilități publice

Ing. Buia Carmen

**CONSILIUL JUDEȚEAN BRĂILA**  
**Direcția administrație publică, contencios**  
**Dosar III-E-4**  
**Cod F/PO-APC-02/05**  
**Nr. 6705 / 3.04.2026**

**AVIZAT,**  
**VICEPRESEDINTE**  
**DOBRE IONUȚ CIPRIAN**



### **RAPORT DE SPECIALITATE**

**la proiectul de hotărâre privind aprobarea modificării și completării unor prevederi din Dispoziții Generale ale Contractului de Delegare a Gestiunii Serviciilor Publice de Alimentare cu Apă și de Canalizare nr. 670/10.09.2026, cu modificările ulterioare, prin Actul Adițional nr.27 cu Anexele nr.1-3 – părți integrante, precum și acordarea unor mandate speciale**

Prin proiectul de hotărâre prezentat se propune aprobarea modificării și completării unor prevederi din Dispoziții Generale ale Contractului de Delegare a Gestiunii Serviciilor Publice de Alimentare cu Apă și de Canalizare nr. 670/10.09.2026, cu modificările ulterioare, prin Actul Adițional nr.27 cu Anexele nr.1-3 – părți integrante, precum și acordarea unor mandate speciale.

Prin adresa nr.314/27.03.2026 înregistrată la Consiliul Județean Brăila sub nr. 6267/30.03.2026, Asociația de Dezvoltare Intercomunitară "Dunărea" Brăila solicită adoptarea de către Consiliul Județean Brăila a Hotărârii privind aprobarea modificării și completării unor prevederi din Dispoziții Generale ale Contractului de Delegare a Gestiunii Serviciilor Publice de Alimentare cu Apă și de Canalizare nr. 670/10.09.2026, cu modificările ulterioare, prin Actul Adițional nr.27 cu Anexele nr.1-3 – părți integrante, precum și acordarea unor mandate speciale.

În conformitate cu prevederile art.21, alin.(1) din Statutul Asociației de Dezvoltare Intercomunitară Dunărea Brăila, - "Hotărârile Adunării Generale a Asociației, nu pot fi votate de reprezentanții Asociațiilor în Adunarea Generală a Asociației decât în baza unui mandat special, acordat expres, în prealabil, prin hotărâre a autorității deliberative a Asociației a cărui reprezentant este."

Conform prevederilor art.3 alin.(1) din Legea serviciilor comunitare de utilități publice nr.51/2006, republicată, cu modificările și completările ulterioare – "Serviciile de utilități publice sunt în responsabilitatea autorităților administrației publice locale sau, după caz, a asociațiilor de dezvoltare intercomunitară având ca scop serviciile de utilități publice, conform mandatelor acordate acestora prin hotărâri ale autorităților deliberative ale unităților administrativ-teritoriale membre. Serviciile de utilități publice se organizează și se gestionează cu respectarea prevederilor legale, potrivit hotărârilor adoptate de autoritățile deliberative ale unităților administrativ-teritoriale, în funcție de gradul de urbanizare, de importanța economico-socială a localităților, de mărimea și de gradul de dezvoltare ale acestora și în raport cu infrastructura tehnico-edilitară existentă."

În conformitate cu prevederile art. 10 alin.(5) din Legea serviciilor comunitare de utilități publice nr.51/2006, republicată, cu modificările și completările ulterioare – "Unitățile administrativ-teritoriale pot mandata asociațiile de dezvoltare intercomunitară având ca scop serviciile de utilități publice, în condițiile stabilite prin actul constitutiv și statutul asociației, să

exercite, în numele și pe seama lor, atribuțiile, drepturile și obligațiile prevăzute la art. 8 alin. (3), art. 9 și art. 22 alin. (3) și (4), cu excepția celor prevăzute la art. 8 alin. (3) lit. b) - d), f) - h) și art. 9 alin. (1) lit. d). Exercitarea atribuțiilor, drepturilor și obligațiilor prevăzute la art. 8 alin. (3) lit. a), d<sup>1</sup>), d<sup>2</sup>), i) - k), art. 9 alin. (2) lit. g), art. 27, art. 29 alin. (2) și art. 30 alin. (5) este condiționată de primirea în prealabil a unui mandat special din partea autorităților deliberative ale unităților administrativ-teritoriale membre ale asociației.”

Conform prevederilor art.36<sup>6</sup> alin.6 din Legea serviciului de alimentare cu apă și de canalizare nr.241/2006 republicată, cu modificările și completările ulterioare – “Strategia de tarifare aprobată conform prevederilor alin. (3) poate fi aplicată de către operatorul regional/operator numai după includerea acesteia în actul de atribuire a serviciului de alimentare cu apă și de canalizare, prin act adițional încheiat la contractul de delegare a gestiunii sau, după caz, prin hotărâre adoptată de către autoritatea deliberativă a unității administrativ-teritoriale pentru modificarea hotărârii de dare în administrare a serviciului.”

În ceea ce privește normele de competență incidente activității Consiliului Județean Brăila, arătăm că, potrivit prevederilor art.173 alin.(1) lit.”d” din O.U.G. nr.57/2019 privind Codul administrativ, cu modificările și completările ulterioare, - Consiliul județean îndeplinește atribuții privind gestionarea serviciilor publice de interes județean .

Totodată, potrivit prevederilor art. 173 alin.(5) lit.”m” din Ordonanța de Urgență a Guvernului nr. 57/2019 privind Codul Administrativ, cu modificările și completările ulterioare, Consiliul Județean asigură, potrivit competențelor sale și în condițiile legii, cadrul necesar pentru furnizarea serviciilor publice de interes județean privind serviciile comunitare de utilitate publică de interes județean.

Din analiza efectuată asupra condițiilor de formă și de fond ale proiectului de act administrativ sus-menționat, rezultă că acesta îndeplinește condiționalitățile de respectare a normelor de tehnică legislativă, potrivit dispozițiilor Legii nr.24/2000 privind normele de tehnică legislativă pentru elaborarea actelor normative, republicată.

Proiectul de act administrativ inițiat are caracter normativ pentru care va parcurge procedura prevăzută de art.7 din Legea nr.52/2003 privind transparența decizională în administrația publică locală, republicată, cu modificările și completările ulterioare.

Pentru considerentele mai sus prezentate, propunem spre analiza și dezbateră plenului Consiliului Județean Brăila, proiectul de hotărâre privind aprobarea modificării și completării unor prevederi din Dispoziții Generale ale Contractului de Delegare a Gestiunii Serviciilor Publice de Alimentare cu Apă și de Canalizare nr. 670/10.09.2026, cu modificările ulterioare, prin Actul Adițional nr.27 cu Anexele nr.1-3 – părți integrante, precum și acordarea unor mandate speciale.

**DIRECTOR EXECUTIV,  
SULICU OREST**

Întocmit,  
Iuga Daniela



**Asociatia de Dezvoltare Intercomunitara DUNAREA Braila**

Inregistrata in Registrul Asociatiilor si Fundatiilor la Judecatoria Braila sub nr.1/08.01.2008

Soseaua Buzaului nr.3 A, corp 2, Tel.0239/637363/Fax 0239/629222; CIF 23195920

www.adidbraila.ro ; E-mail adidbraila@yahoo.com

Nr.314 din 27.03.2026

*Secretar General*  
*30.03.2026*  
CATRE,

CONSILIUL JUDEȚEAN  
BRĂILA  
Înregistrat la nr. 6267  
Ziua 30 Luna 03 Anul 2026

Unitatea Administrativ Teritoriala Judetul Braila

- Domnului Presedinte Chiriac Francisk-Iulian

Unitatea Administrativ Teritoriala Municipiul Braila

- Domnului Primar Dragomir Viorel-Marian

Doamnelor si Domnilor Primari ai :

Unitatilor Administrativ Teritoriale - Orasele : Ianca, Insuratei, Faurei

Unitatilor Administrativ Teritoriale - Comunele : Baraganul, Bertestii de Jos, Bordei Verde, Cazasu, Chiscani, Ciocile, Ciresu, Dudesti, Frecatei, Galbenu, Gemenele, Gradistea, Gropeni, Jirlau, Marasu, Maxineni, Mircea Voda, Movila Miresii, Racovita, Ramnicelu, Romanu, Rosiori, Salcia Tudor, Scortaru Nou, Silistea, Stancuta, Surdila Gaiseanca, Surdila Greci, Sutesti, Tichilesti, Traian, Tudor Vladimirescu, Tufesti, Ulmu, Unirea, Vadeni, Victoria, Visani, Viziru si Zavoia

In atentia Secretarului General al Unitatii Administrativ Teritoriale

Prin prezenta, va comunicam faptul ca, in conformitate cu prevederile Ordinului Presedintelui A.N.R.S.C. nr.230/2022, coroborate cu prevederile Legii nr.241/2006, cu modificarile si completarile ulterioare si ale Legii nr.51/2006, cu modificarile si completarile ulterioare, Operatorul Regional Societatea Compania de Utilitati Publice Dunarea Braila S.A. a realizat demersurile legale privind avizarea de catre A.N.R.S.C. a Strategiei de tarificare aferenta Planului de afaceri pentru perioada de reglementare economica 2026-2030, impreuna cu formula de ajustare tarifara, precum si a Strategiei privind redeventa, obtinand Avizul Conform nr.16238 din 04.03.2026.

In conformitate cu dispozitiile Art.36^6 alin.(3) din Legea nr.241/2006, cu modificarile si completarile ulterioare, coroborate cu prevederile Art.2 din Avizul Conform al A.N.R.S.C. nr.16238 din 04.03.2026, Strategia de tarificare aferenta planului de afaceri, impreuna cu Strategia privind redeventa si formula de ajustare tarifara – avizate conform Anexei nr.1 la acest Aviz – urmeaza sa fie aprobate de catre Adunarea Generala a Asociatiei de Dezvoltare Intercomunitara "Dunarea" Braila, in termen de maximum 60 de zile calendaristice de la data emiterii Avizului Conform al A.N.R.S.C., in baza mandatului special primit de la Unitățile Administrativ-Teritoriale membre ale Asociatiei.

*duci Buia C*  
30.03.2026

In conformitate cu dispozitiile Art.36<sup>6</sup> alin.(6) din Legea nr.241/2006, cu modificarile si completarile ulterioare, Strategia de tarificare aprobată conform prevederilor alin.(3) al Art.36<sup>6</sup> din acelasi act normativ, se aplica de către Operatorul Regional numai după includerea acesteia in Contractul de Delegare a Gestiunii nr.670 din 10.09.2009, cu modificarile si completarile ulterioare, prin Act Adicional încheiat la acest contract.

In temeiul prevederilor:

- Art.2 din Avizul Conform nr.16238 din 04.03.2026 emis de catre A.N.R.S.C.;
- Art.3 alin.(1) si Art.10 alin.(5) si alin.(5<sup>1</sup>) coroborate cu prevederile Art.8 alin.(3) lit.d<sup>2</sup> si lit.k) din Legea nr.51/2006 - Legea serviciilor comunitare de utilitati publice - republicata, cu modificarile si completarile ulterioare;
- Art.36<sup>6</sup> alin.(3) si alin.(6) din Legea nr.241/2006 - Legea serviciului de alimentare cu apa si de canalizare, republicata, cu modificarile si completarile ulterioare;
- Art.4 alin.(2) si Art.12 alin.(11) din Anexa la Ordinul Presedintelui A.N.R.S.C. nr.230/2022 privind aprobarea Metodologiei de ajustare tarifara a prețurilor/tarifelor pentru serviciile publice de alimentare cu apa si de canalizare, pe baza strategiei de tarificare aferente planului de afaceri;
- Art.5 alin.(1) litera a), litera g) punctele 1, 2, 4 si 5 si litera h), alin.(2) litera n), Art.14, Art.16 alin.(3) litera d) si litera j), Art.17 alin.(2) litera c) si litera d) punctele 1, 2 si 5 si ale Art.21 alin.(1) din Statutul Asociatiei de Dezvoltare Intercomunitara „Dunarea” Braila;
- Art.139 alin.(3) litera d) si cu prevederile Art.196 alin.(1) litera a) din O.U.G. nr.57/2019 privind Codul administrativ, cu modificarile si completarile ulterioare;

Va solicitam sa depuneti toate diligentele necesare, pentru adoptarea de catre autoritatile deliberative ale Unitatilor Dvs. Administrativ Teritoriale a urmatoarelor Hotarari, avand ca obiect:

1. Acordarea unui mandat special reprezentantului de drept al Unitatii Administrativ Teritoriale, in Adunarea Generala a Asociatiei de Dezvoltare Intercomunitara „Dunarea” Braila, sa voteze „PENTRU” aprobarea Strategiei de tarificare aferenta Planului de afaceri pentru stabilirea Strategiei de tarificare elaborat conform prevederilor Ordinului Presedintelui A.N.R.S.C. nr.230/2022, pentru perioada de reglementare economica 2026-2030, a Strategiei privind redeventa, precum si a formulei de ajustare tarifara, cu respectarea Avizului Conform nr.16238 din 04.03.2026 emis de catre Autoritatea Nationala de Reglementare pentru Serviciile Comunitare de Utilitati Publice;

2. Aprobarea modificarii si completarii unor prevederi din Dispozitii Generale ale Contractului de Delegare a Gestiunii Serviciilor Publice de Alimentare cu Apa si de Canalizare nr.670 din 10.09.2009, cu modificarile si completarile ulterioare, prin Actul Adicional nr.27 cu Anexele nr.1-3 - parti integrante, precum si acordarea unor mandate speciale.

In cadrul procedurilor de elaborare a proiectelor de acte normative mentionate la punctele 1 si 2 de mai sus, autoritatile administratiei publice locale au obligatia respectarii prevederilor Legii nr.52/2003 privind transparenta decizionala in administratia publica – republicata, cu modificarile si completarile ulterioare.

Cu toate acestea, consideram ca, adoptarea Hotararilor solicitate reprezinta o situatie urgenta, in care sunt incidente dispozitiile legale prevazute de Art.7 alin.(13) din Legea nr.52/2003, republicata, cu modificarile si completarile ulterioare, potrivit carora: “Prin exceptie de la prevederile alin. (2), in cazul reglementarii unei situatii urgente sau a uneia care, din cauza circumstanțelor sale exceptionale, impune adoptarea de solutii imediate, in vederea evitarii unei grave atingeri aduse interesului public, proiectele de acte normative se supun adoptarii si anterior expirarii termenului prevazut de respectivul alineat.”, motivat de urmatoarele circumstante exceptionale:

- prevederile si conditionalitatile stabilite la Art.2 din Avizul Conform nr.16238 din 04.03.2026 al A.N.R.S.C., coroborate cu prevederile Art.36^6 alin.(3) din Legea nr.241/2006, cu modificarile si completarile ulterioare;

- necesitatea adoptarii cu celeritate, pana cel tarziu la data de 27 aprilie 2026, de catre autoritatile Dvs. deliberative, a hotararilor solicitate si mentionate la punctele 1 si 2 de mai sus;

- volumul si complexitatea documentelor aferente implementarii Strategiei privind redeventa cu valori defalcate pentru fiecare membru Asociat - Unitate Administrativ Teritoriala, intocmite de catre Operatorul Regional, precum si a Actului Aditional la Contractul de Delegare a Gestiunii nr.670/10.09.2009, cu modificarile si completarile ulterioare, cu Anexele-parti integrante, intocmit de catre Aparatul tehnic al Asociatiei, ulterior emiterii Avizului Conform nr.16238 din 04.03.2026 al A.N.R.S.C., inlauntrul termenului de 60 de zile calendaristice prevazut de Art.36^6 alin.(3) din Legea nr.241/2006, cu modificarile si completarile ulterioare;

- obligatia Adunarii Generale a Asociatiei de Dezvoltare Intercomunitara “Dunarea” Braila de a aproba pana cel tarziu la data de 4 mai 2026 - Strategia de tarifare aferenta planului de afaceri, impreuna cu Strategia privind redeventa si formula de ajustare tarifara – avizate conform Anexei nr.1 la Avizul Conform nr.16238 din 04.03.2026 al A.N.R.S.C., in baza mandatului special primit de la Unitatile Administrativ Teritoriale membre ale Asociatiei, cu respectarea avizului conform al A.N.R.S.C., in maximum 60 de zile calendaristice de la data emiterii acestuia, conform prevederilor Art.36^6 alin.(3) din Legea nr.241/2006, cu modificarile si completarile ulterioare.

Aplicarea dispozitiilor Art.7 alin.(13) din Legea nr.52/2003, republicata, cu modificarile si completarile ulterioare nu inlatura obligatia autoritatii administratiei publice de a respecta celelalte cerinte legale privind transparenta decizionala, inclusiv, dar fara a se limita la stabilirea unei perioade de cel puțin 10 zile calendaristice pentru formularea in scris de propuneri, sugestii sau opinii asupra proiectelor de acte normative prevazute la alin.(2) al aceluiasi articol.

In vederea adoptarii Hotararilor solicitate si mentionate la punctele 1 si 2 de mai sus, va comunicam modele personalizate ale Hotararilor, impreuna cu Anexele – parti integrante, precum si urmatoarele documente sustinatoare:

**1. Adresa nr.9771 din 05.03.2026 a Operatorului Regional Societatea Compania de Utilitati Publice Dunarea Braila S.A., inregistrata la Asociatia de Dezvoltare Intercomunitara “Dunarea” Braila sub nr.232 din 05.03.2026, prin care a solicitat aprobarea Strategiei de Tarifare aferenta Planului de afaceri, impreuna cu Strategia privind redeventa, precum si formula de ajustare tarifara, avizate conform prin Avizul Conform al A.N.R.S.C. nr.16238 din 04.03.2026;**

**2. Avizul Conform nr.16238 din 04.03.2026 pentru strategia de tarifare aferenta planului de afaceri pentru investitiile in infrastructura de apa si apa uzata dezvoltate de operatorul regional Compania de Utilitati Publice Dunarea Braila S.A., judetul Braila, emis de catre A.N.R.S.C., cu:**

- Anexa nr.1 – Planul anual de evolutie a preturilor si tarifelor aferente serviciului public de alimentare cu apa si de canalizare furnizat/prestat de operatorul regional Compania de Utilitati Publice Dunarea Braila S.A., judetul Braila – care cuprinde:
  - Strategia de tarifare;
  - Strategia privind redeventa;
  - Formula de ajustare tarifara;
- Anexa nr.2 – Nivelul indicatorilor aferenti masurilor de crestere a eficientei asumati prin planul de afaceri.

**3. Adresa nr.9771 din 17.03.2026 a Operatorului Regional Societatea Compania de Utilitati Publice Dunarea Braila S.A.;**

**4. Planul de afaceri pentru stabilirea Strategiei de tarifare elaborat conform prevederilor Ordinului Presedintelui A.N.R.S.C. nr.230/2022, pentru perioada de reglementare economica 2026-2030;**

**5. Adresa nr.13326 din 24.03.2026 a Operatorului Regional Societatea Compania de Utilitati Publice Dunarea Braila S.A.;**

**6. Strategia privind redeventa - extras din Anexa nr.1 la Avizul Conform nr.16238 din 04.03.2026 emis de catre A.N.R.S.C.;**

**7. Adresa nr.13328 din 24.03.2026 a Operatorului Regional Societatea Compania de Utilitati Publice Dunarea Braila S.A., cu Situatiile anexate, cuprinzand valori defalcate ale redeventei pentru fiecare membru Asociat - Unitate Administrativ Teritoriala - in conformitate cu Planul de afaceri pentru stabilirea Strategiei de tarifare elaborat conform prevederilor Ordinului Presedintelui A.N.R.S.C. nr.230/2022, pentru perioada de reglementare economica 2026-2030:**

- 7.1. Situatie privind Strategia privind redeventa, exprimata in suma absoluta lei/an;
- 7.2. Situatie privind Strategia privind redeventa, exprimata in lei/mc/an;
- 7.3. Situatie privind procentul din amortizare inclus in pret/tarif prin intermediul redeventei;

8. Actul Aditional nr.27 pentru modificarea si completarea unor prevederi din Dispozitii Generale ale Contractului de Delegare a Gestiunii Serviciilor Publice de Alimentare cu Apa si de Canalizare nr.670 din 10.09.2009, cu modificarile si completarile ulterioare – cu Anexele nr.1-3 - parti integrante.

Va rugam, sa ne comunicati Hotararile Consiliului Judetean / Local, imediat dupa adoptare, intrucat dupa adoptarea acestor Hotarari, Strategia de tarificare aferenta planului de afaceri, impreuna cu Strategia privind redeventa si formula de ajustare tarifara – avizate conform Anexei nr.1 la Avizul Conform nr.16238 din 04.03.2026 al A.N.R.S.C., precum si modificarea si completarea unor prevederi din Dispozitii Generale ale Contractului de Delegare a Gestiunii Serviciilor Publice de Alimentare cu Apa si de Canalizare nr.670 din 10.09.2009, cu modificarile si completarile ulterioare, prin Actul Aditional nr.27 cu Anexele nr.1-3 - parti integrante, vor fi supuse aprobarii Adunarii Generale a Asociatiei de Dezvoltare Intercomunitara “Dunarea” Braila - in conformitate cu prevederile Statutului Asociatiei si ale Legii nr.241/2006, republicata, cu modificarile si completarile ulterioare.

Va multumim pentru colaborare!

Cu stima,

DIRECTOR EXECUTIV

DORU TAMAIAN



Compartimentul Juridic  
si Guvernanta Corporativa

Consilier Juridic Withemina Bach

Economist Marilena Popa



COMPANIA DE UTILITĂȚI PUBLICE  
DUNĂREA BRĂILA  
ROMÂNIA, 810140 BRĂILA, str.Piața Uzinei nr.1  
Tel.: 40-239-692900 ; Fax: 40-239-693209  
J1995000215095; C.F.:RO7179966/10.04.1995  
Capital social subscris și vărsat: 3.538.100 lei  
www.apabraila.ro; e-mail:dunarea@apabraila.ro



05 Martie 2026

C.F.C.

ISO 9001 Certificat nr. 728C  
ISO 14001 Certificat nr. 388M  
ISO 45001 Certificat nr. 269HS  
ISO 37001 Certificat nr. 000581

Șoseaua Buzăului nr. 3A corp 2  
Brăila

Nr.inreg. 9711 / 5.03.2026

ASOCIAȚIA DE DEZVOLTARE INTERCOMUNITARĂ "DUNĂREA" BRĂILA	
NR. INTRARE	232
IESIRE	
DATA	05.03.2026

Către,

**ASOCIAȚIA DE DEZVOLTARE INTERCOMUNITARĂ "DUNĂREA"  
BRĂILA**  
Șoseaua Buzăului nr.3A corp 2  
Brăila

Vă facem cunoscut că în conformitate cu prevederile:

- Ordinului Președintelui A.N.R.S.C. nr.230/2022 privind aprobarea metodologiei de ajustare tarifară a prețurilor/ tarifelor pentru serviciile publice de alimentare cu apă și de canalizare, pe baza strategiei de tarifare aferente planului de afaceri

- Art.36 ^6 alin.(2) din Legea nr.241 din 22.06.2006 privind Serviciul de alimentare cu apă și de canalizare, republicată, cu modificările și completările ulterioare, conform căruia Strategiile de tarifare aferente planurilor de afaceri se avizează conform de către A.N.R.S.C. la solicitarea operatorului/operatorului regional, pe baza procedurii din metodologia de stabilire și de ajustare tarifară a prețurilor/tarifelor inițiale la serviciile publice de alimentare cu apă și de canalizare elaborată de către A.N.R.S.C. și aprobată prin ordin al președintelui acesteia

- Legii nr.51 din 08.03.2006 a serviciilor comunitare de utilități publice, republicată, cu modificările și completările ulterioare

Compania de Utilități Publice Dunărea S.A. Brăila S.A. a solicitat avizarea strategiei de tarifare aferentă planului de afaceri, împreună cu formula de ajustare tarifară anuală cu Adresa nr.S12543/29.12.2025, înregistrată la A.N.R.S.C. cu nr.16238/29.12.2025, cu modificările și completările ulterioare.

Strategia de tarifare aferentă planului de afaceri, împreună cu strategia privind redevența și formula de ajustare tarifară au fost avizate conform prin Avizul Conform nr.16238 din 04.03.2026 emis de Președintelui A.N.R.S.C., înregistrat la Compania de Utilități Publice Dunărea S.A. Brăila cu nr. 9698 din 04.03.2026.

Conform art.2 din Avizul Conform, Strategia de tarifare aferentă planului de afaceri, împreună cu strategia privind redevența și formula de ajustare tarifară, urmează să fie aprobate de către Adunarea Generală a Asociației de Dezvoltare Intercomunitară "DUNĂREA" Brăila, în maximum 60 de zile de la data emiterii acestuia, în conformitate cu prevederile art.36^6 alin.(2) din Legea nr.241 din

22.06.2006 privind Serviciul de alimentare cu apă și de canalizare, republicată, cu modificările și completările ulterioare.

În conformitate cu prevederile menționate, vă înaintăm alăturat Avizul Conform nr.16238 din 04.03.2026 emis de Președintelui A.N.R.S.C., înregistrat la Compania de Utilități Publice Dunărea S.A. Brăila cu nr. 9698 din 04.03.2026.

Cu stimă,

**DIRECTOR GENERAL,**

**Moisescu Nicolae Cristea**




**DIRECTOR ECONOMIC,**

**Călin Elena**



Nr. 16238 din data de 04.03.2026



### AVIZ CONFORM

pentru strategia de tarificare aferentă planului de afaceri pentru investițiile în  
infrastructura de apă și apă uzată dezvoltate de operatorul regional  
COMPANIA DE UTILITĂȚI PUBLICE DUNĂREA BRĂILA S.A., județul Brăila

Având în vedere:

- Legea serviciilor comunitare de utilități publice nr. 51/2006, republicată, cu modificările și completările ulterioare;
- Art. 36<sup>6</sup> alin. (2) din Legea serviciului de alimentare cu apă și de canalizare nr. 241/2006, republicată, cu modificările și completările ulterioare;
- Ordinul președintelui A.N.R.S.C. nr. 230/2022 privind aprobarea Metodologiei de ajustare tarifară a prețurilor/tarifelor pentru serviciile publice de alimentare cu apă și de canalizare, pe baza strategiei de tarificare aferente planului de afaceri;
- Solicitarea operatorului COMPANIA DE UTILITĂȚI PUBLICE DUNĂREA BRĂILA S.A., cu adresa nr. S12543/29.12.2025 înregistrată la A.N.R.S.C. cu nr. 16238/I.T./29.12.2025 și completările ulterioare,

În temeiul art. 4 alin. (4) din Regulamentul de Organizare și Funcționare a Autorității Naționale de Reglementare pentru Serviciile Comunitare de Utilități Publice – A.N.R.S.C., aprobat prin Ordinul Președintelui A.N.R.S.C. nr. 22/2017, cu modificările și completările ulterioare,

**PREȘEDINTELE A.N.R.S.C.**

emite prezentul

**AVIZ CONFORM**


**Art.1.** Se avizează conform strategia de tarificare aferentă planului de afaceri, împreună cu strategia privind redevența și formula de ajustare tarifară, conform anexei nr. 1.

**Art.2.** Strategia de tarificare aferentă planului de afaceri, împreună cu strategia privind redevența și formula de ajustare tarifară, prevăzute la art. 1, urmează să fie aprobate de către adunarea generală a Asociației de Dezvoltare Intercomunitară "DUNĂREA" Brăila în termen de maximum 60 de zile de la data emiterii prezentului aviz conform, în conformitate cu dispozițiile art. 36<sup>6</sup> alin. (3) din Legea serviciului de alimentare cu apă și de canalizare nr. 241/2006, republicată, cu modificările și completările ulterioare.

**Art.3.** Realizarea obiectivelor din planul de afaceri și indicatorii aferenți măsurilor propuse de creștere a eficienței, asumați prin planul de afaceri, se raportează anual de către COMPANIA DE UTILITĂȚI PUBLICE DUNĂREA BRĂILA S.A., prin raportare la valorile prevăzute în anexa nr. 2, cu cel puțin 45 de zile înainte de data solicitării ajustării tarifare anuale, în conformitate cu prevederile art. 23 alin. (4) din Ordinul președintelui A.N.R.S.C. nr. 230/2022.

**Art.4.** Fondul IID se constituie și se alimentează conform prevederilor Ordonanței de urgență a Guvernului nr. 198/2005, cu modificările și completările ulterioare.

**PREȘEDINTE,  
IONEL TESCARU**



ANEXA nr. 1 la avizul conform nr. 16238 / 04.03.2026

**Planul anual de evoluție a prețurilor și tarifelor**  
aferente serviciului public de alimentare cu apă și de canalizare  
furnizat/prestat de operatorul regional Compania de Utilități Publice Dunărea Brăila S.A.,  
județul Brăila

STRATEGIA DE TARIFARE	Ajustări în termeni reali (în procente)					
	Preț/Tarif inițial Data P/T inițial 01/08/2025	2026*	01/01/2027	01/01/2028	01/01/2029	01/01/2030
Preț apă potabilă produsă, transportată și distribuită	10,39 lei/mc	-9,16%	2,78%	0,34%	2,68%	1,19%
Tarif canalizare-epurare ape uzate și meteorice	5,71 lei/mc	8,45%	7,61%	0,75%	17,55%	1,58%

STRATEGIA PRIVIND REDEVENTA	Nivel inițial 2024	2025	2026	2027	2028	2029	2030
	RON/an	RON/an	RON/an	RON/an	RON/an	RON/an	RON/an
Apa potabilă produsă, transportată și distribuită	1.389.374	1.423.261	1.447.642	2.568.295	2.973.874	4.900.208	5.677.550
Canalizare- epurare ape uzate și meteorice	1.810.087	1.938.235	2.034.346	2.657.974	3.731.017	4.553.337	5.255.577

Strategia de tarifare presupune ajustări tarifare ale prețurilor și tarifelor în fiecare an, pentru perioada 2027-2030, cel târziu până la data de 1 ianuarie, atât în termeni reali, cât și cu inflația, conform următoarei formule de ajustare tarifară:

$$\text{Preț}_{n+i} / \text{Tarif}_{n+i} = \text{Preț}_n / \text{Tarif}_n * (1 + a_{n+1}) * (1 + a_{n+2}) * \dots * (1 + a_{n+i}) * I_{n+i}$$

unde:

$P_{n+i} / T_{n+i}$  - prețul/tariful la data „n+i“;

$P_n / T_n$  - prețul/tariful inițial la data 01.08.2025;

$a_{n+1}, a_{n+2}, \dots, a_{n+i}$  - ajustarea în termeni reali a prețului/tarifului la data n+1, n+2, ... respectiv n+i;

$I_{n+i}$  - inflația aferentă ajustării „n+i“, care se calculează conform următoarei formule:

$$I_{n+i} = \frac{CPI * (1 + INF)^{\frac{m}{12}}}{IPI}, \text{ unde:}$$

IPC - indicele prețurilor curent, respectiv cel mai recent indice al prețurilor disponibil, la data solicitării;

IPI - indicele prețurilor inițial, la data 1 august 2025;

INF - rata inflației pentru perioada de 12 luni înainte de cel mai recent indice al prețurilor disponibil;

m - numărul de luni între data celui mai recent indice al prețurilor disponibil și data efectivă de aplicare a noului preț/tarif;

indicele prețurilor - indicele prețurilor de consum total publicat lunar de Institutul National de Statistică.

*\*) Prin excepție, ajustarea tarifară în anul 2026 se va aplica de la data de 1 a lunii următoare aprobării strategiei de tarificare de către ADI "DUNĂREA" Brăila.*

În cazul în care inflația cumulată de la ultima ajustare depășește 4%, se pot solicita până la maximum două ajustări intermediare doar cu inflația, conform formulei de ajustare tarifară.

ANEXA nr. 2 la avizul conform nr. 16238 / 04.03.2026

**Nivelul indicatorilor aferenți măsurilor de creștere a eficienței  
asumați prin planul de afaceri**

Nr. crt.	Indicator	U.M.	Valoare inițială	Valoare programată	Valoare programată	Valoare programată	Valoare programată	Valoare programată	Valoare programată
			2024	2025	2026	2027	2028	2029	2030
1	nivelul anual al redevenței înregistrat pe costuri	lei	3.199.461	3.361.496	3.481.988	5.226.269	6.704.891	9.453.545	10.933.127
2	total investiții din surse proprii în infrastructura de apă și apă uzată	lei/an	8.961.273	10.835.190	11.607.284	10.012.286	7.949.786	5.963.950	5.270.000
3	număr angajați direct productivi sector apă / lungime rețea de apă	nr./100 km	27,5	27,5	29,1	24,0	24,0	24,0	24,0
4	număr angajați direct productivi sector apă uzată / lungime rețea de canalizare	nr./100 km	24,1	24,4	25,2	16,1	16,1	16,8	16,8
5	rentabilitatea personalului pe întreaga activitate (venitul din exploatare pe angajat/cheltuiala de natură salaria-lă pe angajat);		1,90	1,88	1,89	1,96	1,94	2,02	1,99
6	avarii pe rețeaua de distribuție	nr./100 km	148						
7	blocaje totale în rețeaua de canalizare	nr./100 km	496						
8	Apă care nu aduce venituri	m3/an	10.978.804	10.433.143	9.212.847	8.513.839	6.940.967	5.056.893	3.565.077
		%	50,27%	49,00%	45,85%	43,80%	38,80%	31,80%	24,80%
9	pierderi specifice pe rețeaua de distribuție și transport	m3/km * zi	13,29	12,18	10,68	8,02	6,43	4,54	3,04

10	consumul specific de energie electrică / m <sup>3</sup> de apă potabilă produsă și preluată din alte sisteme de alimentare cu apă	kWh/m <sup>3</sup>	0,38	0,47	0,47	0,50	0,50	0,50	0,50
11	consumul specific de energie electrică / m <sup>3</sup> de apă facturată	kWh/m <sup>3</sup>	0,77	0,92	0,86	0,88	0,81	0,73	0,66
12	consumul specific de energie electrică / m <sup>3</sup> de apă uzată epurată din canalizare	kWh/m <sup>3</sup>	0,67	0,75	0,75	0,80	0,80	1,14	1,14
13	consumul specific de energie electrică/m <sup>3</sup> de apă uzată facturată	kWh/m <sup>3</sup>	0,74	0,83	0,83	0,89	0,89	1,26	1,26
14	investiții unitare/ apă facturată – surse proprii – activitatea de furnizare apă	lei/m <sup>3</sup>	0,51	0,49	0,66	0,58	0,44	0,32	0,23
15	investiții unitare/apă uzată facturată – surse proprii – activitatea de canalizare și epurare apă uzată	lei/m <sup>3</sup>	0,41	0,64	0,51	0,41	0,35	0,28	0,30

**COMPANIA DE UTILITĂȚI PUBLICE  
DUNĂREA BRĂILA**

ROMÂNIA, 810140 BRĂILA, str.Piața Uzinei nr.1  
Tel.: 40-239-692900 ; Fax: 40-239-693209  
J1995000215095; C.F.:RO7179966/10.04.1995  
Capital social subscris și vărsat: 3.538.100 lei  
www.apabraila.ro; e-mail:dunarea@apabraila.ro



ISO 9001 Certificat nr. 730C  
ISO 14001 Certificat nr. 388M  
ISO 45001 Certificat nr. 269HS  
ISO 37001 Certificat nr. 006AM

Nr.inreg. 9771 ..... 17.03.2026

18.03.2026

J.T. + C.J.G.C.

Către,

ASOCIAȚIA DE DEZVOLTARE INTERCOMUNITARĂ "DUNAREA" BRAILA	
NR. INTRARE	272
IESIRE	
DATA	17.03.2026

**ASOCIAȚIA DE DEZVOLTARE INTERCOMUNITARĂ "DUNĂREA"  
BRĂILA**

Șoseaua Buzăului nr.3A corp 2  
Brăila

În completarea adresei nr.9771 din 05.03.2026 înregistrată la dvs. cu nr.232 din 05.03.2026 prin care v-am înaintat Avizul Conform nr.16238 din 04.03.2026 emis de Președintele A.N.R.S.C. înregistrat la Compania de Utilități Publice Dunărea S.A. Brăila cu nr. 9698 din 04.03.2026, vă înaintăm alăturat "Planul de afaceri pentru stabilirea Strategiei de tarifare" elaborat conform prevederilor Ordinului Președintelui A.N.R.S.C. nr.230/2022, forma revizuită, pentru perioada de reglementare economică 2026-2030.

Cu stimă,

**DIRECTOR GENERAL,**

Moisescu Nicolae



**DIRECTOR ECONOMIC,**

Călin Elena

**PLAN DE AFACERI PENTRU STABILIREA STRATEGIEI DE TARIFARE**

NUME OPERATOR	Compania de Utilitati Publice Dunarea Braila
DATE DE CONTACT	Strada PIATA UZINEI, NR. 1
ARIE DE OPERARE (NUME JUDET(E) SI NUMAR UAT-URI OPERATE CU APA SI CANAL IN JUDET)	JUDET-BRAILA (APA 42 UAT-uri; CANAL 12 UAT-uri)
DATA REALIZARII PLANULUI DE AFACERI	18-Dec-25
ANUL DE BAZA IN REALIZAREA PROGNOZEI (ULTIMUL AN CU DATE ISTORICE)	2024
PERIOADA DE REGLEMENTARE ECONOMICA (ANI)	5

SCENARIUL MACROECONOMIC FOLOSIT LA PLANUL DE AFACERI PENTRU OPERATORUL Compania de Utilitati Publice Dunarea Braila

Scenariul macroeconomic	2023	2024	2025	2026	2027	2028	2029	2030
	-2	-1	0	1	2	3	4	5
Produs Intern Brut -crestere reala	2.4%	0.8%	0.6%	1.2%	2.5%	2.4%	2.4%	2.4%
Indicele Preturilor de Consum (IPC) - medie anuala (Inflatia)	10.4%	5.6%	7.1%	5.8%	3.2%	3.0%	3.0%	3.0%
Cursul de schimb mediu	4.95	4.97	5.04	5.10	5.15	5.20	5.20	5.20
Castigul salarial real	5.20%	6.40%	-0.40%	-0.30%	2.70%	2.60%	2.60%	2.60%

Sursa informatiilor pentru scenariul macroeconomic	PROIECTIA PRINCIPALILOR INDICATORI MACROECONOMICI; Prognoza de Vara
Institutia care a emis prognoza	Comisia Nationala de Strategie si Prognoza
Perioada date pronozate disponibile	2025 - 2028
Date emiterii prognozei	5-Sep-25

Nivel profit rezonabil	%	5.70%
Nivel cota fond de solidaritate	%	0.00%
Rata TVA pentru apa si apa uzata	%	11.00%



ANALIZA SI PROGNOZA COSTURILOR DE OPERARE SI INTRETINERE  
PENTRU OPERATORUL Compania de Utilitati Publice Dunarea

	2022	2023	2024	2025	2026	2027	2028	2029	2030
	-2	-1	0	1	2	3	4	5	

ACTIVITATEA DE APA POTABILA, PRODUSA, TRANSPORTATA SI DISTRIBUITA.	2022	2023	2024	2025	2026	2027	2028	2029	2030
Cheltuieli cu apa bruta	1,279,692	1,740,270	2,052,868	2,143,685	2,140,336	2,136,773	2,025,502	1,854,549	1,726,776
Cheltuieli cu apa tratata cumparata	-	-	-	-	-	-	-	-	-
Cheltuieli materiale	5,390,769	8,065,197	8,275,981	8,863,576	9,377,663	9,916,039	10,213,520	10,519,925	10,835,523
Cheltuieli cu energia electrica	10,740,676	8,743,483	7,237,656	7,682,516	7,250,015	7,686,140	7,285,868	6,670,956	6,211,349
Cheltuieli cu personalul	39,525,532	52,925,548	60,595,660	65,797,337	68,655,085	72,671,306	76,311,048	80,133,087	84,146,553
Cheltuieli cu intretinerea si reparatiile	1,803,365	2,207,877	1,265,851	1,355,726	1,434,359	5,065,052	5,217,004	5,373,514	5,534,719
Cheltuieli cu serviciile prestate de terti	3,094,628	3,908,503	1,980,794	2,121,430	2,244,473	2,316,296	2,385,785	2,457,358	2,531,079
Cheltuieli cu amortizarea	4,034,846	5,644,198	5,825,218	6,023,355	6,290,445	6,526,055	6,703,794	6,831,718	6,925,792
Cheltuieli cu redeventa	1,329,406	1,355,570	1,389,374	1,423,261	1,459,832,625	2,568,295	2,973,874	4,900,208	5,677,550
Cheltuieli inregistrate in an care nu au repetitivitate	320,434	986,359	703,500	-	-	-	-	-	-
Alte cheltuieli de exploatare	3,442,999	3,577,180	1,377,426	2,772,901	2,933,729	1,688,405	1,739,057	1,791,228	1,844,965
<b>TOTAL CHELTUIELI</b>	<b>70,962,347</b>	<b>89,154,185</b>	<b>90,704,327</b>	<b>98,183,786</b>	<b>101,785,938</b>	<b>110,574,360</b>	<b>114,855,471</b>	<b>120,552,544</b>	<b>125,434,307</b>

Detaliere cheltuieli cu apa tratata cumparata									
Cantitate de apa tratata cumparata	m3/an	-	-	-	-	-	-	-	-
Pretul mediu de achizitie	RON/m3	-	-	-	-	-	-	-	-
Variatie in termeni reali (fara inflatie)	%	n/a	0.0%	0.0%	0.00%	0.00%	0.00%	0.00%	0.00%
Costuri anuale	RON/an	-	-	-	-	-	-	-	-

Detaliere cheltuieli cu apa bruta									
Cantitate de apa bruta	m3/an	22,554,822	22,819,992	21,837,790	21,292,129	20,093,450	19,437,987	17,889,090	15,902,179
Pretul mediu de achizitie	RON/m3	0.057	0.076	0.094	0.101	0.107	0.110	0.113	0.117
Variatie in termeni reali (fara inflatie)	%	n/a	21.7%	16.7%	0.00%	0.00%	0.00%	0.00%	0.00%
Costuri anuale	RON/an	1,279,692	1,740,270	2,052,868	2,143,685	2,140,336	2,136,773	2,025,502	1,854,549

Ajustare in termeni reali a cheltuielilor materiale									
	%	n/a	35.52%	-2.83%	0.00%	0.00%	2.46%	0.00%	0.00%

Detaliere cheltuieli cu energia electrica									
Cantitate de energie electrica	KWh/an	9,504,840	9,616,067	8,391,637	9,951,446	9,391,211	9,647,423	8,878,677	7,892,538
Consumul mediu pe cantitate facturata	KWh/m3	0.89	0.90	0.77	0.92	0.86	0.88	0.81	0.73
Pretul mediu de achizitie	RON/m3	1.08	0.91	0.86	0.772	0.772	0.797	0.821	0.845
Variatie in termeni reali (fara inflatie)	%	n/a	-24.0%	-10.2%	-16.47%	-5.48%	0.00%	0.00%	0.00%
Costuri anuale	RON/an	10,740,676	8,743,483	7,237,656	7,682,516	7,250,015	7,686,140	7,285,868	6,670,956

Detaliere cheltuieli cu personalul									
Cheltuieli cu salarii	RON/an	36,094,677	47,442,112	53,678,691	58,447,341	60,864,187	64,424,652	67,651,361	71,039,679
Cheltuieli cu taxele aferente salariilor	RON/an	823,411	1,060,064	1,221,827	1,315,065	1,369,444	1,449,554	1,522,155	1,598,393
Alte cheltuieli cu personalul	RON/an	2,607,444	4,423,372	5,695,142	6,034,931	6,421,454	6,797,100	7,137,532	7,495,016
Numarul mediu de angajati	nr.	717	727	717	718	752	756	756	756
Salariul mediu lunar	RON/angajat/luna	4,195	5,438	6,239	6,784	6,745	7,101	7,457	7,831

Variatie in termeni reali (fara inflatie)	%	-20.1%	-3.66%	-5.48%	0.00%	0.00%	0.00%	0.00%
Costuri anuale	RON/an	5,931,624	5,476,553	5,5	6,255,293	6,547,778	9,643,900	9,901,204
<b>Detaliere cheltuieli cu personalul</b>								
Cheltuieli cu salarii	RON/an	13,124,945	13,265,737	22,603,835	24,839,084	24,952,383	27,035,059	28,389,110
Cheltuieli cu taxele aferente salariilor	RON/an	299,841	488,974	517,832	558,879	561,429	608,289	638,755
Alte cheltuieli cu personalul	RON/an	1,044,112	1,057,958	2,531,154	2,399,183	2,522,217	2,732,736	3,079,453
Numarul mediu de angajati	nr.	280	288	303	305	310	319	326
Salariul mediu lunar	RON/angajat/luna	3,906	3,838	6,217	6,787	6,708	7,062	7,788
Cheltuieli unitare medii cu taxele aferente salariilor	RON/angajat/luna	89	141	142	153	151	159	175
Alte cheltuieli unitare medii cu personalul	RON/angajat/luna	311	309	696	656	678	714	787
Creștere in termeni reali suplimentare pentru cheltuielile cu salariul mediu	%	n/a	-14.3%	46.3%	2.24%	-6.37%	0.00%	0.00%
Creștere in termeni reali suplimentare pentru cheltuielile unitare medii cu taxele aferente salariilor	%	n/a	38.2%	-9.0%	0.41%	-6.37%	0.00%	0.00%
Creștere in termeni reali suplimentare pentru cheltuielile unitare medii cu taxele aferente salariilor	%	n/a	-13.3%	103.6%	-11.81%	-2.02%	0.00%	0.00%
Procentul din creșterea salariul mediu brut la nivel national alocat pentru sectorul de apa si apa uzata	%		75%	75%	75%	75%	75%	75%
Ajustare in termeni reali a cheltuielilor cu intretinerea si reparatiile	%	n/a	-52.41%	60.96%	0.00%	0.00%	353.72%	57.00%
Ajustare in termeni reali a cheltuielilor cu serviciile prestate de terti	%	n/a	-3.83%	-24.27%	0.00%	0.00%	0.00%	0.00%
Ajustare in termeni reali a altor cheltuieli din exploatare	%	n/a	-9.34%	378.04%	0.00%	0.00%	0.00%	0.00%
<b>Detaliere cheltuieli cu valorificarea namolului</b>								
Cantitate de namol	tone/an	4,794	5,224	5,254	5,254	5,254	5,254	27,221
Costul mediu	RON/tona	149.39	148.58	178.23	190.885	201.957	208.419	221.112
Variatie in termeni reali (fara inflatie)	%	n/a	-9.9%	13.6%	0.00%	0.00%	0.00%	0.00%
Costuri anuale	RON/an	716,161	776,159	936,426	1,002,912	1,061,081	1,095,036	6,018,895
Ajustare in termeni nominali a cheltuielilor cu amortizarea	%	n/a	24.63%	0.02%				
Ajustare in termeni nominali a cheltuielilor cu redeventa	%	n/a	2.22%	7.62%				

VERIFICARE ACURATETE DATE

	2022	2023	2024
<b>Cheltuieli din Contul de Profit si Pierdere</b>			
Cheltuieli cu apa bruta si apa tratata comparata	RON/an	1,279,692	1,740,270
Cheltuieli materiale	RON/an	7,019,872	9,730,440
Cheltuieli cu energia electrica	RON/an	17,963,615	14,675,107
Cheltuieli cu personalul	RON/an	53,994,430	67,748,217
Cheltuieli cu intretinerea si reparatiile	RON/an	2,734,103	2,696,851









VENITURI PENTRU OPERATORUL Compania de Utilitati Publice		2022	2023	2024	2025	2026	2027	2028	2029	2030
Dunarea Braila		-2	-1	0	1	2	3	4	5	
Venituri din tarife - activitatea de apa	RON	66,231,555	90,396,106	101,468,012	104,122,905	108,740,803	118,714,147	123,197,530	129,072,943	134,087,102
Apa potabila produsă, transportată și distribuită	RON	66,231,555	90,396,106	101,468,012	104,122,905	108,740,803	118,714,147	123,197,530	129,072,943	134,087,102
Apa potabilă produsă și transportată în vederea redistribuirii în alte sisteme de operare	RON									
Distribuția apei potabile	RON									
Apa industrială	RON									
Venituri din tarife - activitatea de apa uzata	RON	27,873,653	40,973,923	43,898,751	54,670,977	57,044,886	66,024,799	69,763,878	84,919,287	88,564,604
Canalizare - epurare ape uzate și meteorice procesate	RON	27,873,653	40,973,923	43,898,751	54,670,977	57,044,886	66,024,799	69,763,878	84,919,287	88,564,604
Transportul și epurarea apelor uzate preluate din alte sisteme de operare	RON									
Canalizare ape uzate menajere	RON									
Serviciul public inteligent alternativ pentru procesarea apelor uzate	RON									
Canalizare-epurare pentru apa pluviala	RON									
Alte venituri din exploatare aferente activitatii de apa	RON	8,654,066	7,234,985	5,930,290	5,930,290	5,930,290	5,930,290	5,930,290	5,930,290	5,930,290
Alte venituri din exploatare aferente activitatii de apa uzata	RON	1,954,950	1,015,625	2,599,770	2,599,770	2,599,770	2,599,770	2,599,770	2,599,770	2,599,770
Venituri aferente altor activitati	RON	9,423,214	7,007,037	8,282,189	8,282,189	8,282,189	8,282,189	8,282,189	8,282,189	8,282,189
Venituri înregistrate în an care nu au repetitivitate	RON	859,372	548,754	1,262,492						
<b>TOTAL VENITURI DIN EXPLOATARE</b>	<b>RON</b>	<b>114,996,810</b>	<b>147,176,430</b>	<b>163,441,504</b>	<b>175,606,131</b>	<b>182,597,938</b>	<b>201,551,195</b>	<b>209,773,657</b>	<b>230,804,479</b>	<b>239,463,955</b>
Progrnoza alte categorii de venituri										
Alte venituri din exploatare aferente activitatii de apa	%	n/a	-16.4%	-18.0%	0.0%	0.0%	0.0%	0.0%	0.0%	0.0%
Alte venituri din exploatare aferente activitatii de apa uzata	%	n/a	-48.0%	156.0%	0.0%	0.0%	0.0%	0.0%	0.0%	0.0%
Venituri aferente altor activitati	%	n/a	-25.6%	18.2%	0.0%	0.0%	0.0%	0.0%	0.0%	0.0%
Venituri înregistrate în an care nu au repetitivitate	%	n/a	-36.1%	130.1%	-0.0%	-0.0%	0.0%	0.0%	0.0%	0.0%

**CENTRALIZAREA REZULTATELOR DIN PLANUL DE AFACERI PENTRU OPERATORUL Compania de Utilitati Publice Dunarea Braila**

STRATEGIA DE TARIFARE	Tarif initial	2025	2026	2027	2028	2029	2030
	RON/an	%	%	%	%	%	%
pa potabilă produsă, transportată și distribuită	10.39	0.00%	-9.16%	2.78%	0.34%	2.68%	1.19%
analizare – epurare ape uzate și meteorice recesate	5.71	0.00%	8.45%	7.61%	0.75%	17.55%	1.58%

STRATEGIA PRIVIND REDEVENTA	Nivel initial	2025	2026	2027	2028	2029	2030
	RON/m3	RON/m3	RON/m3	RON/m3	RON/m3	RON/m3	RON/m3
pa potabilă produsă, transportată și distribuită	0.128	0.131	0.134	0.235	0.272	0.452	0.525
analizare – epurare ape uzate și meteorice recesate	0.215	0.227	0.239	0.301	0.415	0.504	0.583

STRATEGIA PRIVIND REDEVENTA	Nivel initial	2025	2026	2027	2028	2029	2030
	RON/an	RON/an	RON/an	RON/an	RON/an	RON/an	RON/an
pa potabilă produsă, transportată și distribuită	1,389,374	1,423,261	1,459,833	2,568,295	2,973,874	4,900,208	5,677,550
analizare – epurare ape uzate și meteorice recesate	1,810,087	1,938,235	2,082,401	2,657,974	3,731,017	4,553,337	5,255,577

ROCENTUL DIN AMORTIZARE INCLUS IN ARIF PRIN INTERMEDIUL REDEVENTEI	Nivel initial	2025	2026	2027	2028	2029	2030
	%	%	%	%	%	%	%
pa potabilă produsă, transportată și distribuită	12.8%	13.2%	13.5%	20.0%	20.0%	29.0%	30.0%
analizare – epurare ape uzate și meteorice recesate	11.5%	12.1%	13.0%	13.0%	15.0%	13.5%	14.0%

MASURI DE OPTIMIZARE A EFICIENTEI	Nivel initial	2025	2026	2027	2028	2029	2030
	ierderile de apa						
ierderi totale (%)	50.3%	49.0%	45.9%	43.8%	38.8%	31.8%	24.8%
ierderi in procesul de productie (%)	3.6%	4.8%	4.8%	4.8%	4.8%	4.8%	4.8%
ierderi in procesul de transport si distributie (%)	46.6%	44.2%	41.1%	39.0%	34.0%	27.0%	20.0%
ierderi in procesul de transport si distributie (m3/km/zi)	13.18	12.18	10.68	8.02	6.43	4.54	3.04

Eficienta energetica							
Activitatea de apa							
Consumul mediu pe cantitate facturata (kWh/m3)	0.77	0.92	0.86	0.88	0.81	0.73	0.66
Consumul mediu pe cantitatea de apa intrata in sistem (apa bruta, apa importata, etc.) (kWh/m3)	0.38	0.47	0.47	0.50	0.50	0.50	0.50
Activitatea de apa uzata							
Consumul mediu pe cantitate facturata (KWh/m3)	0.74	0.83	0.83	0.89	0.89	1.26	1.26
Consumul mediu pe cantitatea totala de apa uzata canalizata (KWh/m3)	0.67	0.75	0.75	0.80	0.80	1.14	1.14
Eficienta personal							
Numar total de angajati (nr.)	1,020	1,023	1,062	1,075	1,075	1,082	1,082
Angajati directi apa pe lungime retea de apa (nr./100km)	27.5	27.5	29.1	24.0	24.0	24.0	24.0
Angajati directi apa uzata pe lungime retea de apa (nr./100km)	24.1	24.4	25.2	16.1	16.1	16.8	16.8
Pondere personal indirect in total numar personal (%)	19.0%	19.0%	18.3%	18.0%	18.0%	17.9%	17.9%
Pondere personal general si administrativ in total numar personal (%)	9.0%	9.0%	8.7%	8.6%	8.6%	8.5%	8.5%

SUPPORTABILITATEA CONSUMATORILOR CASNICI (POPULATIA)	2025	2026	2027	2028	2029	2030
	%	%	%	%	%	%

Calcul impact impozit pe constructii	Valoarea constructiilor in patrimoniul propriu - cont 212 la 31.12.2024 (RON)	Valoarea constructiilor (inclusiv retele de apa si canalizare), domeniul public al UAT-urilor concesionat companiei apa si inregistrate in afara bilantului (clasa 8) la 31.12.2024 (RON)
Activitatea de apa	43,091,398	432,888,567
Activitatea de canalizare-epurare	16,095,797	581,559,351
<b>Total</b>	<b>59,187,195</b>	<b>1,014,447,918</b>

<b>Valoarea impozitului pe constructii proprii (RON)</b>	<b>Valoarea impozitului pe constructii concesionate (RON)</b>	<b>Impact pe activitate in anul 2025 (RON)</b>
215,457	1,082,221	1,297,678
80,479	1,453,898	1,534,377
<b>295,936</b>	<b>2,536,120</b>	<b>2,832,056</b>

Descriere	u.m.	Impact POIM/PDD (anul 2027)
Grad de conectare la sistemul de apa - zona urbana	%	98.00%
Grad de conectare la sistemul de apa - zona rurala	%	92.00%
Grad de conectare la sistemul de canalizare - zona urbana	%	96.42%
Grad de conectare la sistemul de canalizare - zona rurala	%	19.90%
Lungime retele - apa	km	475
Lungime retele - canalizare	km	413
Cantitate de energie electrica - apa	kWh	562,560
Cantitate de energie electrica - canalizare	kWh	515,900
Personal - apa	nr.	4
Personal - canalizare	nr.	9
Costuri cu materialele - apa	RON	238,291
Ajustarea cheltuielilor materiale - apa	%	2.46%
Costuri cu materialele - canalizare	RON	1,764,611
Ajustarea cheltuielilor materiale - canalizare	%	56.26%
Cheltuieli cu intretinerea si reparatiile - apa	RON	3,584,794
Ajustarea cheltuielilor cu intretinerea si reparatiile - apa	%	242.17%
Cheltuieli cu intretinerea si reparatiile - canalizare	RON	3,437,758
Ajustarea cheltuielilor cu intretinerea si reparatiile - canalizare	%	353.72%
Costuri cu valorificarea namolului	RON	-
Amortizare aferenta proiectului PDD - apa	RON	8,111,591
Amortizare aferenta proiectului PDD - canalizare	RON	17,709,954

<b>Impact POIM/PDD (anul 2029) - statia de epurare</b>
3,388,000
7
-
0.00%
2,666,473
57.00%
21,967
3,811,416



**COMPANIA DE UTILITĂȚI PUBLICE  
DUNĂREA BRĂILA**

ROMÂNIA, 810140 BRĂILA, str.Piața Uzinei nr.1  
Tel.: 40-239-692900 ; Fax: 40-239-693209  
J1995000215095; C.F.:RO7179966/10.04.1995  
Capital social subscris și vărsat: 3.538.100 lei  
www.apabraila.ro; e-mail:dunarea@apabraila.ro



ISO 9001 Certificat nr. 730C  
ISO 14001 Certificat nr. 388M  
ISO 45001 Certificat nr. 269HS  
ISO 37001 Certificat nr. 006AM

Nr.inreg. 13326 / 24.03.2026

ASOCIAȚIA DE DEZVOLTARE INTERCOMUNITARĂ "DUNĂREA" BRAILA	
NR. INTRARE	305
IESIRE	
DATA	25.03.2026

Către,

**ASOCIAȚIA DE DEZVOLTARE INTERCOMUNITARĂ "DUNĂREA"  
BRĂILA**  
Șoseaua Buzăului nr.3A corp 2  
Brăila

În completarea adresei nr.9771 din 17.03.2026 înregistrată la dvs. cu nr.272 din 17.03.2026 prin care v-am înaintat " Planul de afaceri pentru stabilirea Strategiei de tarifare " elaborat conform prevederilor Ordinului Președintelui A.N.R.S.C. nr.230/2022, forma revizuită, pentru perioada de reglementare economică 2026-2030, vă înaintăm alăturat " Strategia privind redevența " extras din Anexa 1 la Avizul Conform nr.16238 din 04.03.2026 emis de Președintelui A.N.R.S.C. înregistrat la Compania de Utilități Publice Dunărea S.A. Brăila cu nr. 9698 din 04.03.2026.

Conform art.2 din Avizul Conform, și Strategia privind redevența, împreună cu Strategia de tarifare aferentă planului de afaceri și formula de ajustare tarifară, urmează să fie aprobate de către Adunarea Generală a Asociației de Dezvoltare Intercomunitară "DUNĂREA" Brăila, în maximum 60 de zile de la data emiterii acestuia, în conformitate cu prevederile art.36<sup>6</sup> alin.(3) din Legea nr.241 din 22.06.2006 privind Serviciul de alimentare cu apă și de canalizare, republicată, cu modificările și completările ulterioare.

Cu stimă,

**DIRECTOR GENERAL,**

Moiescu Nicolae Cristian



**DIRECTOR ECONOMIC,**

Călin Elena

25.03.2026

C.F.G.C.

Califon proce-lunii

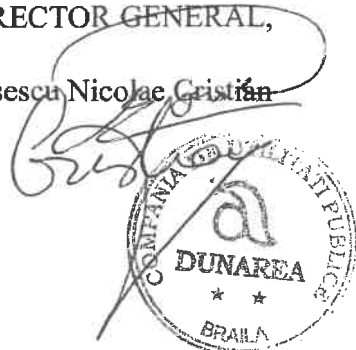
**STRATEGIA PRIVIND REVEDENTA**

extras din Anexa 1 la Avizul Conform nr.16238 din 04.03.2026

STRATEGIA PRIVIND REVEDENTA	Nivel inițial 2024	2025	2026	2027	2028	2029	2030
	RON/an	RON/an	RON/an	RON/an	RON/an	RON/an	RON/an
Apa potabilă produsă, transportată și distribuită	1.389.374	1.423.261	1.447.642	2.568.295	2.973.874	4.900.208	5.677.550
Canalizare -- epurare ape uzate și meteorice	1.810.087	1.938.235	2.034.346	2.657.974	3.731.017	4.553.337	5.255.577

DIRECTOR GENERAL,

Moisescu Nicolae Cristian



DIRECTOR ECONOMIC,

Călin Elena

A handwritten signature in black ink, appearing to be "Călin Elena".



**COMPANIA DE UTILITĂȚI PUBLICE  
DUNĂREA BRĂILA**

ROMÂNIA, 810140 BRĂILA, str.Piața Uzinei nr.1  
Tel.: 40-239-692900 ; Fax: 40-239-693209  
J1995000215095; C.F.:RO7179966/10.04.1995  
Capital social subscris și vărsat: 3.538.100 lei  
www.apabraila.ro; e-mail:dunarea@apabraila.ro



ISO 9001 Certificat nr. 730C  
ISO 14001 Certificat nr. 388M  
ISO 45001 Certificat nr. 269HS  
ISO 37001 Certificat nr. 006AM

Nr.inreg. 13328 / 24.03.2026

Către,

2032026 @j.g.e.

Conform procedurii

**ASOCIAȚIA DE DEZVOLTARE INTERCOMUNITARĂ  
"DUNĂREA" BRĂILA**

Șoseaua Buzăului nr.3A corp 2  
Brăila

ASOCIAȚIA DE DEZVOLTARE INTERCOMUNITARĂ "DUNAREA" BRAILA	
NR. INTRARE	306
IESIRE	
DATA	25.03.2026

În completarea "Strategiei privind redevența" extras din Anexa 1 la Avizul Conform nr.16238 din 04.03.2026 emis de Președintelui A.N.R.S.C. înregistrat la Compania de Utilități Publice Dunărea S.A. Brăila cu nr. 9698 din 04.03.2026, vă înaintăm alăturat tabelele cu valori defalcate pentru fiecare membru asociat -Unitate Administrativ Teritoriala- în conformitate cu Planul de afaceri pentru stabilirea Strategiei de tarificare elaborat conform prevederilor Ordinului Președintelui A.N.R.S.C. nr.230/2022, pentru perioada de reglementare economică 2026-2030:

- Strategia privind redeventa exprimată în suma absolută lei/an;
- Strategia privind redeventa exprimată în lei/mc;
- Procentul din amortizare inclus în preț/tarif prin intermediul redevenței.

Cu stimă,

**DIRECTOR GENERAL,**

Moiseșcu Nicolae Cristian



**DIRECTOR ECONOMIC,**


Călin Elena

**SITUATIE  
PRIVIND STRATEGIA PRIVIND REDEVENTA**

Nr. Crt.	Indicatori	Redeventa actuala An 2025 (exprimata in suma absoluta) -lei/an -	Redeventa prognozata (conditionalitate:Tariful sa respecte cerinta privind suportabilitatea medie)				
			An 2026	An 2027	An 2028	An 2029	An 2030
0	1	2	3	4	5	6	7
<b>1</b>	<b>ACTIVITATEA DE APA POTABILA PRODUSA, TRANSPORTATA SI DISTRIBUITA</b>	<b>1,423,261</b>	<b>1,447,642</b>	<b>2,568,295</b>	<b>2,973,874</b>	<b>4,900,208</b>	<b>5,677,550</b>
	din care:						
<b>1.1</b>	<b>mediul urban</b>	<b>290,117</b>	<b>295,095</b>	<b>961,225</b>	<b>1,113,040</b>	<b>1,834,000</b>	<b>2,124,940</b>
	din care:						
1.1.1	Municipiul BRAILA	260,677	265,150	908,125	1,051,550	1,732,690	2,007,550
1.1.2	Oras FAUREI	9,760	9,930	17,600	20,380	33,580	38,910
1.1.3	Oras IANCA	11,420	11,615	20,600	23,860	39,310	45,550
1.1.4	Oras INSURATEI	8,260	8,400	14,900	17,250	28,420	32,930
<b>1.2</b>	<b>mediul rural</b>	<b>1,133,144</b>	<b>1,152,547</b>	<b>1,607,070</b>	<b>1,860,834</b>	<b>3,066,208</b>	<b>3,552,610</b>
	din care:						
1.2.1	Judet BRAILA Sistemul regional	924,744	940,527	1,224,610	1,417,974	2,336,470	2,707,100
1.2.2	Comuna BARAGANU	6,060	6,160	10,930	12,660	20,860	24,170
1.2.3	Comuna BERTESTII DE JOS	5,720	5,820	10,330	11,960	19,710	22,840
1.2.4	Comuna BORDEI VERDE	5,800	5,900	10,470	12,120	19,970	23,140
1.2.5	Comuna CAZASU	5,940	6,040	10,720	12,410	20,450	23,690
1.2.6	Comuna CHISCANI	4,840	4,920	8,730	10,110	16,660	19,300
1.2.7	Comuna CIOCILE	6,920	7,040	12,490	14,460	23,830	27,610
1.2.8	Comuna CIRESU			3,300	3,820	6,290	7,290
1.2.9	Comuna FRECATEI	7,580	7,710	13,680	15,840	26,100	30,240
1.2.10	Comuna DUDESTI	6,900	7,020	12,450	14,420	23,760	27,530
1.2.11	Comuna GALBENU	6,920	7,040	12,490	14,460	23,830	27,610
1.2.12	Comuna GEMENELE	4,400	4,480	7,950	9,200	15,160	17,570
1.2.13	Comuna GRADISTEA	4,820	4,900	8,700	10,080	16,610	19,240
1.2.14	Comuna GROPENI	2,640	2,690	4,770	5,520	9,100	10,540
1.2.15	Comuna JIRLAU	3,080	3,140	5,570	6,450	10,630	12,320
1.2.16	Comuna MARASU			3,000	3,480	5,730	6,640
1.2.17	Comuna MAXINENI	3,520	3,580	6,350	7,350	12,110	14,030
1.2.18	Comuna MIRCEA VODA	5,040	5,130	9,100	10,540	17,370	20,130
1.2.19	Comuna MOVILA MIRESCII	3,440	3,500	6,200	7,180	11,830	13,710
1.2.20	Comuna RACOVITA	3,840	3,910	6,940	8,040	13,250	15,350
1.2.21	Comuna RAMNICELU	4,900	4,980	8,840	10,240	16,870	19,550
1.2.22	Comuna ROMANU	4,160	4,230	7,500	8,680	14,300	16,570
1.2.23	Comuna ROSIORI	7,240	7,360	13,060	15,120	24,920	28,870
1.2.24	Comuna SALCIA TUDOR	5,000	5,090	9,050	10,480	17,270	20,010

1.2.25	Comuna SCURTARU NOU	5,240	5,350	9,460	10,950	18,040	20,900
1.2.26	Comuna SILISTEA	5,020	5,110	9,060	10,490	17,288	20,030
1.2.27	Comuna STANCUTA	5,540	5,640	10,000	11,580	19,080	22,110
1.2.28	Comuna SURDILA GAISEANCA	4,400	4,480	7,950	9,200	15,160	17,565
1.2.29	Comuna SURDILA GRECI	5,100	5,190	9,200	10,650	17,550	20,330
1.2.30	Comuna SUTESTI	4,400	4,480	7,950	9,200	15,160	17,570
1.2.31	Comuna TICHILESTI	4,820	4,900	8,700	10,080	16,610	19,240
1.2.32	Comuna TRAIAN	7,080	7,200	12,770	14,790	24,370	28,240
1.2.33	Comuna TUDOR VLADIMIRESCU	6,260	6,370	11,300	13,080	21,550	24,970
1.2.34	Comuna TUFESTI	6,340	6,450	11,440	13,250	21,830	25,290
1.2.35	Comuna ULMU	6,980	7,100	12,600	14,590	24,040	27,850
1.2.36	Comuna UNIREA	6,040	6,140	10,890	12,610	20,780	24,080
1.2.37	Comuna VADENI	5,260	5,350	9,490	10,990	18,110	20,985
1.2.38	Comuna VICTORIA	8,960	9,120	16,180	18,740	30,880	35,770
1.2.39	Comuna VISANI	5,120	5,210	9,240	10,700	17,630	20,430
1.2.40	Comuna VIZIRU	6,240	6,350	11,260	13,040	21,490	24,900
1.2.41	Comuna ZAVOAIA	6,840	6,960	12,350	14,300	23,560	27,300
	<b>ACTIVITATEA DE CANALIZARE- 2 EPURARE APE UZATE SI METEORICE PROCESATE</b>	<b>1,938,235</b>	<b>2,034,346</b>	<b>2,657,974</b>	<b>3,731,017</b>	<b>4,553,337</b>	<b>5,255,577</b>
	din care:						
<b>2.1</b>	<b>mediul urban</b>	<b>1,883,435</b>	<b>1,972,905</b>	<b>2,535,108</b>	<b>3,558,540</b>	<b>4,342,850</b>	<b>5,012,650</b>
	din care:						
2.1.1	Municipiul BRAILA	1,755,773	1,838,925	2,360,068	3,312,830	4,042,980	4,666,530
2.1.2	Oras FAUREI	21,138	22,180	28,980	40,680	49,650	57,310
2.1.3	Oras IANCA	83,780	87,930	114,880	161,260	196,800	227,150
2.1.4	Oras INSURATEI	22,744	23,870	31,180	43,770	53,420	61,660
<b>2.2</b>	<b>mediul rural</b>	<b>54,800</b>	<b>61,440</b>	<b>122,866</b>	<b>172,477</b>	<b>210,487</b>	<b>242,927</b>
	din care:						
2.2.1	Judet BRAILA Sistemul regional			27,061	37,990	46,360	53,510
2.2.2	Comuna BARAGANU			1,940	2,720	3,320	3,830
2.2.3	Comuna CAZASU			3,780	5,310	6,480	7,480
2.2.4	Comuna CHISCANI	23,950	25,140	33,000	46,320	56,530	65,250
2.2.5	Comuna GROPENI	1,980	2,080	2,720	3,820	4,660	5,380
2.2.6	Comuna JIRLAU	380	400	520	730	890	1,030
2.2.7	Comuna MAXINENI	0	4,000	5,220	7,330	8,940	10,320
2.2.8	Comuna MIRCEA VODA			2,990	4,200	5,130	5,920
2.2.9	Comuna MOVILA MIRESI	1,990	0	1,100	1,540	1,880	2,170
2.2.10	Comuna SURDILA GAISEANCA			1,390	1,950	2,380	2,750
2.2.11	Comuna SUTESTI			2,375	3,327	4,060	4,677
2.2.12	Comuna TICHILESTI			3,380	4,750	5,800	6,690
2.2.13	Comuna TUFESTI	12,100	12,700	15,650	21,970	26,810	30,940
2.2.14	Comuna ULMU			1,380	1,940	2,370	2,730
2.2.15	Comuna VADENI	4,600	6,830	7,420	10,420	12,717	14,680
2.2.16	Comuna ZAVOAIA			1,500	2,100	2,560	2,950
2.2.17	Comuna VIZIRU	9,800	10,290	11,440	16,060	19,600	22,620

DIRECTOR GENERAL  
MOISESCU NICOLAE CRISTIAN



DIRECTOR ECONOMIC,  
CALIN ELENA

**SITUATIE**  
**PRIVIND STRATEGIA PRIVIND REDEVENTA lei/mc/ an**

Nr. Crt.	Indicatori	Redeventa exprimata in lei/mc/an				
		An 2026	An 2027	An 2028	An 2029	An 2030
0	1	2	3	4	5	6
<b>1</b>	<b>ACTIVITATEA DE APA POTABILA PRODUSA, TRANSPORTATA SI DISTRIBUITA</b>	<b>0.133</b>	<b>0.235</b>	<b>0.272</b>	<b>0.452</b>	<b>0.525</b>
	din care:					
<b>1.1</b>	<b>mediul urban</b>	<b>0.038</b>	<b>0.126</b>	<b>0.145</b>	<b>0.243</b>	<b>0.283</b>
	din care:					
1.1.1	Municipiul BRAILA	0.039	0.133	0.154	0.257	0.300
1.1.2	Oras FAUREI	0.085	0.153	0.177	0.297	0.346
1.1.3	Oras IANCA	0.022	0.039	0.046	0.076	0.089
1.1.4	Oras INSURATEI	0.043	0.077	0.090	0.150	0.176
<b>1.2</b>	<b>mediul rural</b>	<b>0.363</b>	<b>0.491</b>	<b>0.565</b>	<b>0.930</b>	<b>1.076</b>
	din care:					
1.2.1	Judet BRAILA Sistemul regional	0.240	0.753	0.868	1.437	1.666
1.2.2	Comuna BARAGANU	0.144	0.256	0.295	0.483	0.559
1.2.3	Comuna BERTESTII DE JOS	0.065	0.114	0.131	0.216	0.250
1.2.4	Comuna BORDEI VERDE	0.084	0.148	0.170	0.280	0.324
1.2.5	Comuna CAZASU	0.037	0.065	0.074	0.122	0.141
1.2.6	Comuna CHISCANI	0.013	0.023	0.026	0.043	0.050
1.2.7	Comuna CIOCILE	0.148	0.260	0.299	0.494	0.571
1.2.8	Comuna CIRESU		0.106	0.122	0.198	0.229
1.2.9	Comuna FRECATEI	0.222	0.391	0.450	0.744	0.861
1.2.10	Comuna DUDESTI	0.109	0.194	0.224	0.365	0.423
1.2.11	Comuna GALBENU	0.099	0.176	0.202	0.333	0.385
1.2.12	Comuna GEMENELE	0.094	0.167	0.191	0.316	0.366
1.2.13	Comuna GRADISTEA	0.090	0.159	0.183	0.303	0.351
1.2.14	Comuna GROPENI	0.028	0.049	0.057	0.093	0.107
1.2.15	Comuna JIRLAU	0.045	0.080	0.092	0.152	0.176
1.2.16	Comuna MARASU		0.111	0.128	0.210	0.243
1.2.17	Comuna MAXINENI	0.044	0.078	0.090	0.147	0.170
1.2.18	Comuna MIRCEA VODA	0.073	0.128	0.147	0.243	0.281
1.2.19	Comuna MOVILA MIRESCII	0.034	0.060	0.069	0.114	0.132
1.2.20	Comuna RACOVITA	0.132	0.227	0.261	0.428	0.495
1.2.21	Comuna RAMNICELU	0.104	0.185	0.213	0.351	0.407
1.2.22	Comuna ROMANU	0.060	0.105	0.121	0.199	0.231
1.2.23	Comuna ROSIORI	0.108	0.188	0.216	0.357	0.413
1.2.24	Comuna SALCIA TUDOR	0.117	0.209	0.240	0.393	0.455
1.2.25	Comuna SCORTARU NOU	0.143	0.251	0.289	0.476	0.551
1.2.26	Comuna SILISTEA	0.107	0.188	0.216	0.356	0.412
1.2.27	Comuna STANCUTA	0.063	0.110	0.126	0.208	0.241
1.2.28	Comuna SURDILA GAISEANCA	0.075	0.133	0.153	0.253	0.293
1.2.29	Comuna SURDILA GRECI	0.156	0.276	0.318	0.523	0.605

1.2.30	Comuna SUTESTI	0.043	0.076	0.087	0.144	0.166
1.2.31	Comuna TICHILESTI	0.038	0.067	0.077	0.126	0.146
1.2.32	Comuna TRAIAN	0.078	0.137	0.158	0.260	0.301
1.2.33	Comuna TUDOR VLADIMIRESCU	0.097	0.167	0.193	0.318	0.368
1.2.34	Comuna TUFESTI	0.051	0.090	0.103	0.169	0.195
1.2.35	Comuna ULMU	0.157	0.274	0.315	0.515	0.597
1.2.36	Comuna UNIREA	0.080	0.138	0.159	0.261	0.303
1.2.37	Comuna VADENI	0.035	0.061	0.070	0.116	0.134
1.2.38	Comuna VICTORIA	0.105	0.181	0.209	0.343	0.397
1.2.39	Comuna VISANI	0.082	0.142	0.164	0.270	0.312
1.2.40	Comuna VIZIRU	0.038	0.066	0.076	0.126	0.145
1.2.41	Comuna ZAVOAIA	0.130	0.229	0.263	0.434	0.502
	<b>ACTIVITATEA DE CANALIZARE- 2 EPURARE APE UZATE SI METEORICE PROCESATE</b>	<b>0.234</b>	<b>0.301</b>	<b>0.415</b>	<b>0.504</b>	<b>0.583</b>
	din care:					
<b>2.1</b>	<b>mediul urban</b>	<b>0.242</b>	<b>0.311</b>	<b>0.435</b>	<b>0.537</b>	<b>0.624</b>
	din care:					
2.1.1	Municipiul BRAILA	0.241	0.308	0.432	0.533	0.619
2.1.2	Oras FAUREI	0.288	0.376	0.527	0.652	0.762
2.1.3	Oras IANCA	0.256	0.334	0.469	0.578	0.673
2.1.4	Oras INSURATEI	0.268	0.349	0.489	0.610	0.721
<b>2.2</b>	<b>mediul rural</b>	<b>0.112</b>	<b>0.180</b>	<b>0.212</b>	<b>1.848</b>	<b>0.249</b>
	din care:					
2.2.1	Judet BRAILA Sistemul regional		0.463	0.346	0.380	0.426
2.2.2	Comuna BARAGANU		0.269	0.123	0.112	0.126
2.2.3	Comuna CAZASU		0.134	0.164	0.149	0.167
2.2.4	Comuna CHISCANI	0.107	0.135	0.188	0.228	0.258
2.2.5	Comuna GROPENI	0.124	0.156	0.088	0.105	0.119
2.2.6	Comuna JIRLAU	0.028	0.035	0.029	0.035	0.040
2.2.7	Comuna MAXINENI	0.284	0.355	0.494	0.258	0.290
2.2.8	Comuna MIRCEA VODA		0.241	0.397	0.146	0.163
2.2.9	Comuna MOVILA MIRESI		0.086	0.045	0.055	0.061
2.2.10	Comuna SURDILA GAISEANCA		0.139	0.146	0.067	0.075
2.2.11	Comuna SUTESTI		0.130	0.120	0.109	0.122
2.2.12	Comuna TICHILESTI		0.203	0.177	0.160	0.180
2.2.13	Comuna TUFESTI	0.146	0.171	0.237	0.285	0.320
2.2.14	Comuna ULMU		0.179	0.072	0.072	0.080
2.2.15	Comuna VADENI	0.106	0.110	0.153	0.184	0.207
2.2.16	Comuna ZAVOAIA		0.159	0.104	0.066	0.074
2.2.17	Comuna VIZIRU	0.100	0.106	0.147	0.177	0.199

DIRECTOR GENERAL,  
MOISESCU NICOLAE CRISTIAN



DIRECTOR ECONOMIC,  
CALIN ELENA

**SITUATIE**  
**PRIVIND PROCENTUL DIN AMORTIZARE INCLUS IN PRET/TARIF PRIN INTERMEDIUL REDEVENTEI**

Nr. Crt.	Indicatori	Procent din amortizarea patrimoniului public inclus in pret/tarif prin intermediul redeventei (conditionalitate: Redeventa propusa trebuie sa fie mai mare decat cea din anul anterior)				
		An 2026	An 2027	An 2028	An 2029	An 2030
0	1	2	3	4		5
<b>1</b>	<b>ACTIVITATEA DE APA POTABILA PRODUSA, TRANSPORTATA SI DISTRIBUITA</b>	<b>13.50%</b>	<b>20.00%</b>	<b>20.00%</b>	<b>29.00%</b>	<b>30.00%</b>
	din care:					
<b>1.1</b>	<b>mediul urban</b>	<b>6.29%</b>	<b>18.39%</b>	<b>19.32%</b>	<b>17.67%</b>	<b>26.83%</b>
	din care:					
1.1.1	Municipiul BRAILA	6.62%	20.00%	20.71%	18.73%	28.17%
1.1.2	Oras FAUREI	4.32%	7.67%	8.88%	8.88%	14.63%
1.1.3	Oras IANCA	3.79%	6.73%	7.79%	7.79%	12.84%
1.1.4	Oras INSURATEI	5.62%	9.96%	11.53%	11.53%	19.00%
<b>1.2</b>	<b>mediul rural</b>	<b>18.82%</b>	<b>21.10%</b>	<b>20.43%</b>	<b>17.56%</b>	<b>25.36%</b>
	din care:					
1.2.1	Judet BRAILA Sistemul regional	32.33%	34.36%	33.61%	29.10%	42.26%
1.2.2	Comuna BARAGANU	7.74%	13.74%	15.91%	15.91%	26.22%
1.2.3	Comuna BERTESTII DE JOS	13.35%	21.05%	21.93%	19.93%	30.09%
1.2.4	Comuna BORDEI VERDE	11.41%	20.25%	23.44%	23.44%	38.62%
1.2.5	Comuna CAZASU	7.49%	13.30%	15.39%	15.39%	25.37%
1.2.6	Comuna CHISCANI	15.96%	14.79%	11.59%	8.76%	11.60%
1.2.7	Comuna CIOCILE	5.95%	8.37%	8.03%	6.86%	9.86%
1.2.8	Comuna CIRESU	0.00%	4.12%	2.38%	1.59%	1.96%
1.2.9	Comuna FRECATEI	1.88%	3.05%	3.25%	3.02%	4.63%
1.2.10	Comuna DUDESTI	5.88%	9.83%	10.76%	10.21%	15.99%
1.2.11	Comuna GALBENU	5.20%	6.71%	6.11%	5.03%	7.05%
1.2.12	Comuna GEMENELE	15.71%	27.87%	32.25%	32.25%	53.15%
1.2.13	Comuna GRADISTEA	11.58%	20.56%	23.82%	23.82%	39.25%
1.2.14	Comuna GROPENI	33.96%	9.04%	5.66%	3.88%	4.86%
1.2.15	Comuna JIRLAU	15.11%	9.26%	6.48%	4.65%	5.97%
1.2.16	Comuna MARASU	0.00%	3.65%	2.12%	1.41%	1.74%
1.2.17	Comuna MAXINENI	46.73%	6.83%	4.12%	2.79%	3.47%
1.2.18	Comuna MIRCEA VODA	8.03%	8.60%	7.13%	5.55%	7.49%
1.2.19	Comuna MOVILA MIREȘII	11.89%	9.40%	7.01%	5.17%	6.74%
1.2.20	Comuna RACOVITA	12.07%	21.42%	24.82%	24.82%	40.90%
1.2.21	Comuna RAMNICELU	10.28%	18.25%	21.14%	21.14%	34.82%
1.2.22	Comuna ROMANU	8.24%	10.65%	9.70%	8.00%	11.21%
1.2.23	Comuna ROSIORI	4.85%	8.60%	9.96%	9.96%	16.41%
1.2.24	Comuna SALCIA TUDOR	8.53%	6.84%	5.12%	3.78%	4.94%

1.2.25	Comuna SCURTARU NOU	7.20%	12.83%	14.52%	14.52%	27.31%
1.2.26	Comuna SILISTEA	8.26%	11.11%	10.36%	8.68%	12.30%
1.2.27	Comuna STANCUȚA	4.77%	6.94%	6.81%	5.91%	8.59%
1.2.28	Comuna SURDILA GAIȘEANCA	21.80%	38.69%	44.77%	44.77%	73.77%
1.2.29	Comuna SURDILA GRECI	6.48%	11.49%	13.30%	13.30%	21.92%
1.2.30	Comuna SUTEȘTI	19.85%	35.23%	40.76%	40.76%	67.17%
1.2.31	Comuna TICHILEȘTI	11.40%	13.66%	11.95%	9.60%	13.21%
1.2.32	Comuna TRAIAN	6.03%	10.70%	12.39%	12.39%	20.42%
1.2.33	Comuna TUDOR VLADIMIRESCU	6.45%	11.44%	13.24%	13.24%	21.82%
1.2.34	Comuna TUFEȘTI	6.09%	10.80%	12.51%	12.51%	20.62%
1.2.35	Comuna ULMU	5.53%	7.77%	7.44%	6.35%	9.11%
1.2.36	Comuna UNIREA	10.53%	18.68%	21.63%	21.63%	35.65%
1.2.37	Comuna VADENI	6.19%	7.94%	7.20%	5.92%	8.28%
1.2.38	Comuna VICTORIA	3.41%	6.05%	7.01%	7.01%	11.55%
1.2.39	Comuna VISANI	7.19%	9.57%	8.86%	7.39%	10.43%
1.2.40	Comuna VIZIRU	4.44%	7.87%	9.11%	9.11%	15.01%
1.2.41	Comuna ZAVOIAIA	6.89%	10.48%	10.62%	9.44%	14.00%
	<b>ACTIVITATEA DE CANALIZARE- 2 EPURARE APE UZATE SI METEORICE PROCESATE</b>	<b>12.70%</b>	<b>13.00%</b>	<b>15.00%</b>	<b>11.06%</b>	<b>12.13%</b>
	din care:					
	<b>2.1 mediul urban</b>	<b>13.91%</b>	<b>16.02%</b>	<b>20.38%</b>	<b>17.16%</b>	<b>17.69%</b>
	din care:					
2.1.1	Municipiul BRAILA	14.69%	16.88%	21.44%	18.02%	18.22%
2.1.2	Oras FAUREI	5.68%	7.25%	9.94%	9.51%	11.61%
2.1.3	Oras IANCA	20.27%	21.09%	24.61%	18.40%	22.45%
2.1.4	Oras INSURATEI	2.83%	3.49%	4.63%	4.18%	5.11%
	<b>2.2 mediul rural</b>	<b>3.35%</b>	<b>2.66%</b>	<b>2.33%</b>	<b>1.33%</b>	<b>1.62%</b>
	din care:					
2.2.1	Judet BRAILA Sistemul regional		3.91%	2.75%	1.37%	1.68%
2.2.2	Comuna BARAGANU		0.00%	0.00%	0.00%	0.00%
2.2.3	Comuna CAZASU		0.00%	0.00%	0.00%	0.00%
2.2.4	Comuna CHISCANI	7.02%	6.39%	6.87%	4.68%	5.71%
2.2.5	Comuna GROPENI	2.04%	0.81%	0.67%	0.37%	0.45%
2.2.6	Comuna JIRLAU	0.27%	0.15%	0.14%	0.08%	0.10%
2.2.7	Comuna MAXINENI	2.68%	3.49%	4.90%	4.90%	5.98%
2.2.8	Comuna MIRCEA VODA		1.46%	1.03%	0.51%	0.63%
2.2.9	Comuna MOVILA MIREȘII		0.61%	0.42%	0.21%	0.26%
2.2.10	Comuna SURDILA GAIȘEANCA		3.92%	2.75%	1.38%	1.68%
2.2.11	Comuna SUTEȘTI		1.46%	1.02%	0.51%	0.62%
2.2.12	Comuna TICHILEȘTI		1.79%	1.26%	0.63%	0.77%
2.2.13	Comuna TUFEȘTI	2.53%	3.12%	4.37%	4.37%	5.34%
2.2.14	Comuna ULMU		1.60%	1.12%	0.56%	0.69%
2.2.15	Comuna VADENI	8.61%	2.46%	1.99%	1.08%	1.32%
2.2.16	Comuna ZAVOIAIA		1.68%	1.17%	0.59%	0.72%
2.2.17	Comuna VIZIRU	2.07%	2.31%	3.24%	3.24%	3.95%

DIRECTOR GENERAL  
MOISESCU NICOLAE CRISTIAN



DIRECTOR ECONOMIC,  
CALIN ELENA

**ACT ADITIONAL NR.25**

**privind modificarea punctului 4 al alin.(2) al Articolului 36 - Preturile, Tarifele si Alte Surse de Venit - din Capitolul 1 - Sistemul Financiar - Titlul II - Sistemul Financiar si Sistemul Contabil - din Dispozitii Generale ale Contractului de Delegare a Gestiunii nr.670 din 10.09.2009, cu modificarile si completarile ulterioare - in baza Strategiei de Tarifare a Serviciilor pentru perioada 2021 - 2025 - actualizata -**

**PARTILE CONTRACTANTE**

***INTRE :***

**Asociatia de Dezvoltare Intercomunitara DUNAREA Braila, cu sediul in Municipiul Braila, Soseaua Buzaului nr.3A corp 2, CIF 23195920, inscrisa in Registrul Asociatiilor si Fundatiilor de la grefa Judecatoriei Braila sub nr.1 din 08.01.2008, reprezentata prin Presedinte - Dragomir Viorel - Marian, in numele si pe seama Unitatilor Administrativ Teritoriale membre - in calitate de Delegatar**

**si**

**Societatea Comerciala Compania de Utilitati Publice DUNAREA Braila S.A. cu sediul social in Municipiul Braila, Strada Piata Uzinei, nr.1, Judetul Braila, Codul de inregistrare Fiscala RO 7179966/10.04.1995, inmatriculata la Oficiul Registrul Comertului de pe langa Tribunalul Braila cu numarul J09/215/14.03.1995, reprezentata prin Director General - Manguirea Silviu - in calitate de Operator**

**Avand in vedere :**

**- prevederile Articolului 1 - Drepturi si obligatii suplimentare ale partilor - Sectiunea 1. Conditii Specifice aplicabile sectorului de apa / apa uzata - alineatul (7) - potrivit carora: *“Beneficiarul se obliga sa transmita AM POIM, in vederea avizarii, orice intentie de modificare / completare a contractului de delegare a gestiunii incheiat intre Asociatia de Dezvoltare Intercomunitara si Beneficiar, care rectifica conditiile din Cererea de Finantare (cadrul institutional, politica tarifara, etc). Beneficiarul impreuna si solidar cu Asociatia de Dezvoltare Intercomunitara au obligatia de a actualiza contractul de delegare, astfel incat acesta sa corespunda cu prevederile Cererii de Finantare, Contractului de Finantare si cu politica tarifara in particular”* - din Anexa 1 - Conditii Specifice aplicabile Programului Operational Infrastructura Mare 2014-2020, Axa Prioritara 3. Dezvoltarea Infrastructurii de Mediu in conditii de management eficient al resurselor, Obiectivul Specific 3.2. Cresterea nivelului de colectare si epurare a apelor uzate urbane, precum si a gradului de asigurare a alimentarii cu apa potabila a populatiei - la Contractul de Finantare nr.422/03.12.2020, Cod SMIS 2014+136502 al Proiectului Regional de Dezvoltare a Infrastructurii de Apa si Apa Uzata din judetul Braila in perioada 2014-2020;**

- Notificarea nr.S3257/03.06.2022 comunicata de catre Operator - Ministerului Investitiilor si Proiectelor Europene, in calitate de Autoritate de Management pentru Programul Operational Infrastructura Mare, inregistrata sub nr.62760/06.06.2022, in scopul avizarii Strategiei de Tarifare a Serviciilor, actualizata cu influenta rezultata din aplicarea mecanismului de plafonare a pretului la energia electrica pentru perioada 01.04.2022-31.03.2023, elaborata de catre consultantul ISPE Proiectare si Consultanta SA;

- Adresa nr.62760 din 10.06.2022 emisa de Ministerul Investitiilor si Proiectelor Europene, in calitate de Autoritate de Management pentru Programul Operational Infrastructura Mare, inregistrata la Operator sub nr.S3412 din 10.06.2022, prin care avizeaza favorabil propunerea de actualizare a Strategiei de Tarifare a Serviciilor, tinand cont de plafonarea pretului la energia electrica, cu incadrarea in limita maxima de suportabilitate de 3,5% prevazuta de legislatia in vigoare;

- Memoriul tehnic al Lucrarii „Actualizarea evolutiei tarifelor pentru serviciile de alimentare cu apa si canalizare rezultate in urma aprobarii proiectului “Proiectul Regional de Dezvoltare a Infrastructurii de Apa si Apa Uzata din Judetul Braila in perioada 2014 - 2020” - cu influenta pretului de achizitie a energiei electrice conform contractelor existente - cu Anexele - parte integranta - elaborat de catre consultantul ISPE Proiectare si Consultanta SA, in baza Actului Adicional nr.2 / iunie 2022 la Contractul nr.11/8905/2022 incheiat cu Operatorul, cu respectarea prevederilor OUG nr.27 din 18 martie 2022;

- Hotararile autoritatilor deliberative ale membrilor Asociati – Unitati Administrativ Teritoriale, prin care au acordat mandat special reprezentantilor de drept ai acestora, sa voteze in Adunarea Generala a Asociatiei de Dezvoltare Intercomunitara Dunarea Braila, aprobarea Strategiei de Tarifare a serviciilor publice de alimentare cu apa si de canalizare pentru perioada 2021 - 2025 in Aria Delegata Operatorului S.C. Compania de Utilitati Publice Dunarea Braila S.A. - actualizata - si a Actului Adicional nr.25 la Contractul de Delegare a Gestiunii nr.670 din 10.09.2009, cu modificarile si completarile ulterioare - cu Anexele 1 si 2 - parte integranta;

- Hotararile autoritatilor deliberative ale membrilor Asociati - Unitati Administrativ Teritoriale - prin care :

➤ au aprobat prezentul Act Adicional privind modificarea punctului 4 al alin.(2) al Articolului 36 - Preturile, Tarifele si Alte Surse de Venit - din Capitolul 1 - Sistemul Financiar - Titlul II - Sistemul Financiar si Sistemul Contabil - din Dispozitii Generale ale Contractului de Delegare a Gestiunii nr.670 din 10.09.2009, cu modificarile si completarile ulterioare - in baza Strategiei de Tarifare a Serviciilor pentru perioada 2021 - 2025 - actualizata -;

➤ au acordat - mandat special - domnului Dragomir Viorel Marian - Presedinte al Asociatiei - sa semneze prezentul Act Aditional, in numele si pe seama membrilor Asociati;

- Contractul de Delegare a Gestiunii Serviciilor Publice de Alimentare cu Apa si de Canalizare nr.670 din 10.09.2009, cu modificarile si completarile ulterioare;

*Tinand cont de :*

- prevederile Ordonantei de Urgenta nr.27 din 18 martie 2022 privind masurile aplicabile clientilor finali din piata de energie electrica si gaze naturale in perioada 1 aprilie 2022 - 31 martie 2023, precum si pentru modificarea si completarea unor acte normative din domeniul energiei;

- prevederile Art.5 alin.(1) - Obiectivele Asociatiei - literele a), d), g) si h) si alin.(2) literele a), c), f) si i); ale Art.16 alin.(1), alin.(3) literele a) si e) si alin.(4); ale Art.17 alin.2 litera b) - Strategia de Dezvoltare, litera c) - Strategia de Tarifare a Serviciilor - punctele 1 si 3 si litera d) - Contractul de delegare a gestiunii Serviciului - punctele 1, 2, 3 si 5 din Statutul Asociatiei de Dezvoltare Intercomunitara Dunarea Braila;

- prevederile literei o) a Articolului 71 - Documente Anexa la prezentul Contract - din Capitolul VI - Lista Anexelor, Titlul IV - Dispozitii Finale – din Dispozitii Generale ale Contractului de Delegare a Gestiunii nr. 670 din 10.09.2009, cu modificările și completările ulterioare;

- prevederile Articolului 25- Modificarea/Ajustarea Preturilor si Tarifelor - din Titlul III – Sistemul de Preturi si Tarife – din Dispozitii Speciale – Partea Comuna a Contractului de Delegare a Gestiunii nr. 670 din 10.09.2009, cu modificările și completările ulterioare;

*In temeiul :*

- prevederilor Articolului 56 - Modificarea de Comun Acord - Capitolul III – Modificarea Termenilor si Conditiei prezentului Contract de Delegare - Titlul IV – Dispozitii Finale – din Dispozitii Generale ale Contractului de Delegare a Gestiunii nr.670 din 10.09.2009, cu modificarile si completarile ulterioare;

*Partile Contractante - de comun Acord - au convenit :*

#### **ARTICOLUL 1**

Se modifica punctul 4 al alineatului (2) al Articolului 36 - Preturile, Tarifele si alte Surse de Venit - din Capitolul I - Sistemul Financiar - Titlul II - Sistemul Financiar si Sistemul Contabil - din Dispozitii Generale ale Contractului de Delegare a Gestiunii nr.670 din 10.09.2009, cu modificarile si completarile ulterioare, (la pozitia anului 2022), dupa cum urmeaza :

(1) Punctul 4 al alineatului 2) - Preturile si Tarifele - din Dispozitii Generale - text in vigoare :

4. Planul anual de evoluție a pretului unic la apa si a tarifului unic la canalizare in perioada 2021 – 2025, este prevazut in Strategia de Tarifare a Serviciilor - la punctul 2.3. din Capitolul III - Obiectivele Strategiei de Tarifare a Serviciilor - dupa cum urmeaza :

	Pret / Tarif actual	Ajustare in termeni reali				
		2021	2022	2023	2024	2025
	1.09.2020*					
	lei/m <sup>3</sup>					
Apă	4,41	7%	11,5%	16,2%	3%	2,68%
Canal	2,66	6%	6%	16%	3%	3,5%

\*In vigoare de la 01.08.2019

Notă: Ajustările în termeni reali nu includ inflația și nici TVA.

(2) Punctul 4 al alineatului (2) al Articolului 36 - Preturile, Tarifele si alte Surse de Venit - din Capitolul I - Sistemul Financiar - Titlul II - Sistemul Financiar si Sistemul Contabil - din Dispozitii Generale ale Contractului de Delegare a Gestiunii nr.670 din 10.09.2009, cu modificarile si completarile ulterioare - se modifica, conform punctului 2.3.- din Capitolul III al Strategiei de Tarifare a Serviciilor publice de alimentare cu apa si de canalizare pentru perioada 2021 - 2025 in Aria Delegata Operatorului S.C. Compania de Utilitati Publice Dunarea Braila S.A. - actualizate - la pozitia "Ajustare in termeni reali - pret/tarif apa/canal - anul 2022" - din Tabel - si va avea urmatorul continut :

4. Planul anual de evoluție a pretului unic la apa si a tarifului unic la canalizare in perioada 2021 - 2025, este prevazut in Strategia de Tarifare a Serviciilor - la punctul 2.3. din Capitolul III - Obiectivele Strategiei de Tarifare a Serviciilor - dupa cum urmeaza :

	Pret / Tarif actual	Ajustare in termeni reali				
		2021	2022	2023	2024	2025
	1.09.2020*					
	lei/m <sup>3</sup>					
Apă	4,41	7,00%	21,30%	16,2%	3%	2,68%
Canal	2,66	6,00%	10,87%	16%	3%	3,5%

\*In vigoare de la 01.08.2019

Notă: Ajustările în termeni reali nu includ inflația și nici TVA

## ARTICOLUL 2

(1) Celelalte prevederi ale Articolului 36 - Preturile, Tarifele si alte Surse de Venit - din Capitolul I - Sistemul Financiar - Titlul II - Sistemul Financiar si Sistemul Contabil - din Dispozitii Generale ale Contractului de Delegare a Gestiunii nr.670 din 10.09.2009, cu modificarile si completarile ulterioare - nu se modifica -.

(2) Celelalte prevederi ale Dispozitiilor Generale ale Contractului de Delegare a Gestiunii nr.670 din 10.09.2009, cu modificarile si completarile ulterioare - nu se modifica.

### **ARTICOLUL 3**

#### **Dispozitii Finale**

(1) Prezentul Act Additional a fost aprobat de catre organele deliberative ale membrilor Asociati (unitati administrativ teritoriale) si de catre Adunarea Generala a Asociatiei.

(2) Prezentul Act Additional constituie Anexa - parte integranta din Contractul de Delegare a Gestiunii Serviciilor Publice de Alimentare cu Apa si de Canalizare nr.670 din 10.09.2009, cu modificarile si completarile ulterioare si se semneaza :

a) la - Delegatar - de catre domnul Dragomir Viorel - Marian - Presedinte al Asociatiei - in calitate de Delegatar - si - in numele si pe seama membrilor Asociati (unitati administrativ teritoriale) - in calitate de Delegatari - in baza mandatului special - acordat de catre organele deliberative ale acestora, prin Hotararea de aprobare a prezentului Act Additional;

b) la - Operator - de catre domnul Mangiurea Silviu - Director General al SC Compania de Utilitati Publice Dunarea Braila SA.

(3) Modificarea punctului 4 al alineatului (2) al Articolului 36 - Preturile, Tarifele si alte Surse de Venit - din Capitolul I - Sistemul Financiar - Titlul II - Sistemul Financiar si Sistemul Contabil - din Dispozitii Generale ale Contractului de Delegare a Gestiunii nr.670 din 10.09.2009, cu modificarile si completarile ulterioare - de mai sus - se va introduce in continutul Articolului 36 - care a facut obiectul modificarii - prin acest Act Additional.

(4) Prezentul Act Additional s-a incheiat in 2 (doua) exemplare originale, din care un exemplar pentru Asociatie - si - un exemplar pentru Operator - si - va intra in vigoare - pe data Hotararii Adunarii Generale a Asociatiei - prin care a fost aprobat.

#### **DELEGATAR**

**Asociatia de Dezvoltare Intercomunitara**

**Dunarea Braila**

  
Presedinte  
**Dragomir Viorel - Marian**  
  
DUNAREA  
BRAILA  
ROMANIA

#### **OPERATOR**

**SC Compania de Utilitati Publice**

**Dunarea Braila SA**

**Director General**  
**Mangiurea Silviu**

  
  
DUNAREA  
BRAILA

**ACT ADITIONAL NR.26**

**pentru modificarea si completarea unor prevederi din Dispozitii Generale, din Dispozitii Speciale – Partea de Apa – si din Dispozitii Speciale – Partea de Canalizare – ale Contractului de Delegare a Gestunii nr.670 din 10.09.2009, cu modificarile si completarile ulterioare**

**PARTILE CONTRACTANTE**

***INTRE :***

**Asociatia de Dezvoltare Intercomunitara „DUNAREA” Braila, cu sediul in Municipiul Braila, Soseaua Buzaului nr.3A corp 2, CIF 23195920, inregistrata in Registrul Asociatiilor si Fundatiilor de la grefa Judecatoriei Braila sub nr.1 din 08.01.2008, reprezentata prin Presedinte - Dragomir Viorel - Marian, in numele si pe seama Unitatilor Administrativ Teritoriale membre - in calitate de Delegatar**

**si**

**Societatea Comerciala Compania de Utilitati Publice „DUNAREA” Braila S.A. cu sediul social in Municipiul Braila, Strada Piata Uzinei, nr.1, Judetul Braila, Codul de inregistrare Fiscala RO 7179966/10.04.1995, inmatriculata la Oficiul Registrul Comertului de pe langa Tribunalul Braila cu numarul J09/215/14.03.1995, reprezentata prin Director General - Mangiurea Silviu - in calitate de Operator**

**Avand in vedere :**

**- Nota de Control incheiata de catre Autoritatea Nationala de Reglementare pentru Serviciile Comunitare de Utilitati Publice la data de 29.11.2022 cu Asociatia de Dezvoltare Intercomunitara "Dunarea" Braila – inregistrata la registratura Asociatiei cu nr.985 din 29.11.2022 si la ANRSC sub nr.968442 din 29.11.2022;**

**- Nota de Control incheiata de catre Autoritatea Nationala de Reglementare pentru Serviciile Comunitare de Utilitati Publice la data de 29.11.2022 cu Operatorul SC Compania de Utilitati Publice Dunarea Braila SA – inregistrata la registratura Operatorului cu nr.27272 din 29.11.2022 si la Asociatie sub nr.1067 din 14.12.2022;**

**- Planul de afaceri pentru perioada de reglementare economica a Strategiei de Tarifare aferenta analizei cost-beneficiu, pentru Operatorul Regional Compania de Utilitati Publice Dunarea Braila S.A. - comunicat de catre Operator cu Adresa nr.15146/12.07.2023;**

**- Avizul nr.975295 din 21.06.2023 emis de catre Autoritatea Nationala de Reglementare pentru Serviciile Comunitare de Utilitati Publice pentru planul de afaceri aferent strategiei de tarifare elaborata pentru implementarea investitiilor in infrastructura de apa si apa uzata dezvoltate de operatorul regional Compania de Utilitati Publice Dunarea Braila SA, din judetul Braila, cu Anexa nr.1 - Nivelul indicatorilor aferenti masurilor de crestere a eficientei asumati prin planul de afaceri;**

- **Strategia privind redeventa cuprinsa in Planul de afaceri al Operatorului Regional Compania de Utilitati Publice Dunarea Braila S.A. - comunicata de catre Operator cu Adresa nr.S4452/10.08.2023;**
- **Notificarea nr.19839 din 01.09.2023 comunicata de catre Operator - Ministerului Investitiilor si Proiectelor Europene, in calitate de Autoritate de Management pentru Programul Operational Infrastructura Mare, in scopul avizarii propunerii de modificare si completare a Contractului de Delegare a Gestiunii nr.670 din 10.09.2009, cu modificarile si completarile ulterioare, conform prezentului Act Aditional;**
- **Adresa nr.68312 din 15.10.2024 emisa de Ministerul Investitiilor si Proiectelor Europene, in calitate de Autoritate de Management pentru Programul Operational Infrastructura Mare, prin care constata ca sunt indeplinite conditiile legale pentru modificarea si completarea Contractului de Delegare a Gestiunii nr.670 din 10.09.2009, cu modificarile si completarile ulterioare, conform prezentului Act Aditional;**
- **Contractul de Delegare a Gestiunii Serviciilor Publice de Alimentare cu Apa si de Canalizare nr.670 din 10.09.2009, cu modificarile si completarile ulterioare;**
- **Hotararea nr.18 din 23.11.2023 a Adunarii Generale a Asociatiei privind aprobarea Planului de afaceri pentru perioada de reglementare economica a Strategiei de Tarifare aferenta analizei cost-beneficiu, pentru Operatorul Regional Compania de Utilitati Publice Dunarea Braila S.A. - cu Anexa-parte integranta;**
- **Hotararea nr.19 din 23.11.2023 a Adunarii Generale a Asociatiei privind aprobarea Strategiei privind redeventa cuprinsa in Planul de afaceri pentru perioada de reglementare economica a Strategiei de Tarifare aferenta analizei cost-beneficiu, pentru Operatorul Regional Compania de Utilitati Publice Dunarea Braila S.A. - cu Anexa-parte integranta;**
- **Hotararile adoptate de catre Consiliul Judetean Braila, Consiliul Local Municipal Braila, Consiliile Locale ale Oraselor Faurei, Ianca si Insuratei, precum si de catre Consiliile Locale ale unui numar de 37 de Comune – prin care au aprobat modificarea si completarea unor prevederi din Dispozitii Generale, din Dispozitii Speciale – Partea de Apa – si din Dispozitii Speciale – Partea de Canalizare – ale Contractului de Delegare a Gestiunii nr.670 din 10.09.2009, cu modificarile si completarile ulterioare, prin Actul Aditional nr.26 - cu Anexele nr.1 si nr.2 - parti integrante, precum si privind acordarea unui mandat special;**
- **Situatia Centralizatoare a Hotararilor adoptate de catre membrii Asociati – Unitati Administrativ Teritoriale privind aprobarea modificarii si completarii unor prevederi din Dispozitii Generale, din Dispozitii Speciale – Partea de Apa – si din Dispozitii Speciale – Partea de Canalizare – ale Contractului de Delegare a Gestiunii nr.670 din 10.09.2009, cu modificarile si completarile ulterioare, prin Actul Aditional nr.26 - cu Anexele nr.1 si nr.2 - parti integrante, precum si privind acordarea unui mandat special – inregistrata sub nr.316/26.03.2025;**

- dispozitiile Art.10 alin.5 si alin.5<sup>1</sup> din Legea nr.51/2006 – legea serviciilor comunitare de utilitati publice, republicata, cu modificarile si completarile ulterioare - aplicabile membrilor Asociati - Comunele Ciresu, Gradistea si Viziru, potrivit carora se prezuma ca au acceptat tacit delegarea atributiilor lor, astfel cum le-a solicitat Asociatia prin Adresa nr.704 din 22.10.2024;

**Tinand cont de :**

- prevederile Art.11 alin.(10) din Metodologia de evaluare a modului de implementare a strategiilor de tarificare elaborate in conformitate cu Metodologia de analiza cost-beneficiu pentru investitiile in infrastructura de apa, aprobata prin Hotararea Guvernului nr.677/2017 – Anexa-parte integranta din Ordinul Presedintelui A.N.R.S.C. nr.231/30.03.2022, coroborate cu dispozitiile Art.29 alin.(11) litera m) din Legea nr.51/2006 - Legea serviciilor comunitare de utilitati publice, republicata, cu modificarile si completarile ulterioare si cu dispozitiile Art.25 alin.(2) si alin.(3) din Legea nr.241/2006 - Legea serviciului de alimentare cu apa si de canalizare, republicata, cu modificarile si completarile ulterioare;

- prevederile Art.110 alin.(1) si ale Art.144 alin.(1) din Regulamentul-cadru al serviciului de alimentare cu apa si de canalizare aprobat prin Ordinul Presedintelui A.N.R.S.C. nr.88/2007, coroborate cu prevederile Art.3 litera i) din Legea nr.241/2006 - Legea serviciului de alimentare cu apa si de canalizare, republicata, cu modificarile si completarile ulterioare;

- prevederile punctului 10 al alineatului 2) al Articolului 18 - Principiile de baza ale Serviciilor - din Sectiunea 2 - Obligatiile Operatorului - din Capitolul III - Partile Contractante - din Titlul I - Dispozitii Generale privind Delegarea;

- prevederile Articolului 39 – Alte Costuri, Taxe si Suprataxe – din Capitolul 1 – Sistemul Financiar - Titlul II – Sistemul Financiar si Sistemul Contabil – din Dispozitii Generale ale Contractului de Delegare a Gestiunii nr.670 din 10.09.2009, cu modificarile si completarile ulterioare;

- prevederile Articolului 71 – Documente anexa la prezentul Contract – litera o) din Capitolul VI – Lista Anexelor – din Titlul IV – Dispozitii Finale – din Dispozitii Generale ale Contractului de Delegare a Gestiunii nr.670 din 10.09.2009, cu modificarile si completarile ulterioare;

- prevederile Articolului 9 - Bransamentele - punctul 9.2 - din Titlul II - Furnizarea Serviciului Delegat - din Dispozitii Speciale - Partea de Apa - si prevederile Articolului 8 - Racordurile - punctul 8.2 - din Titlul II - Prestarea Serviciului - din Dispozitii Speciale - Partea de Canalizare ale Contractului de Delegare a Gestiunii nr.670 din 10.09.2009, cu modificarile si completarile ulterioare;

- prevederile Art.5 alin.(1) - Obiectivele Asociatiei - literele a), g) punctele 2 si 5 si h) si alin.(2) literele f) punctele 1 si 4; ale Art.17 alin.2 litera d) - Contractul de delegare a gestiunii Serviciului - punctele 1, 2, 3 si 5 din Statutul Asociatiei de Dezvoltare Intercomunitara “Dunarea” Braila;

**In temeiul :**

- prevederilor Articolului 56 - Modificarea de Comun Acord - Capitolul III – Modificarea Termenilor si Conditiiilor prezentului Contract de Delegare - Titlul IV – Dispozitii Finale – din Dispozitii Generale ale Contractului de Delegare a Gestiunii nr.670 din 10.09.2009, cu modificarile si completarile ulterioare;

***Partile Contractante - de comun Acord - au convenit :***

**ARTICOLUL 1**

(1) Strategia privind redeventa cuprinsa in Planul de afaceri pentru perioada de reglementare economica a Strategiei de Tarifare aferenta analizei cost-beneficiu, pentru Operatorul Regional Compania de Utilitati Publice Dunarea Braila S.A. - aprobata prin Hotararea nr.19 din 23.11.2023 a Adunarii Generale a Asociatiei - se include in Articolul 39 - Alte Costuri, Taxe si Suprataxe - la punctul 2 alineatul 6) - din Capitolul 1 - Sistemul Financiar - din Titlul II - Sistemul Financiar si Sistemul Contabil - din Dispozitii Generale ale Contractului de Delegare a Gestiunii nr.670 din 10.09.2009, cu modificarile si completarile ulterioare si constituie Anexa nr.1 - parte integranta din prezentul Act Aditional.

(2) Planul de afaceri pentru perioada de reglementare economica a Strategiei de Tarifare aferenta analizei cost-beneficiu, pentru Operatorul Regional Compania de Utilitati Publice Dunarea Braila S.A. - aprobat prin Hotararea nr.18 din 23.11.2023 a Adunarii Generale a Asociatiei - constituie Anexa nr.2 - parte integranta din prezentul Act Aditional.

**ARTICOLUL 2**

(1) Articolul 39 - Alte Costuri, Taxe si Suprataxe - alineatul 6) al punctului 2 - din Capitolul 1 - Sistemul Financiar - din Titlul II - Sistemul Financiar si Sistemul Contabil - din Dispozitii Generale ale Contractului de Delegare a Gestiunii nr.670 din 10.09.2009, cu modificarile si completarile ulterioare - text in vigoare :

*„6) Pentru fiecare Delegatar (unitate administrativ teritoriala), Redeventa platita de catre Operator, se va calcula in suma fixa, egala cu amortizarea mijloacelor fixe din patrimoniul public delegat de catre acesta, si pornind de la acest nivel, se face aplicarea prin negociere a prevederilor alin.5) de mai sus;”*

(2) La Articolul 39 – Alte Costuri, Taxe si Suprataxe - din Capitolul 1 - Sistemul Financiar - din Titlul II - Sistemul Financiar si Sistemul Contabil - din Dispozitii Generale ale Contractului de Delegare a Gestiunii nr.670 din 10.09.2009, cu modificarile si completarile ulterioare - alineatul 6) al punctului 2 se modifica si va avea urmatorul cuprins :

*„6) Pentru fiecare Delegatar (unitate administrativ teritoriala), Redeventa platita de catre Operator, se va calcula in suma fixa, egala cu amortizarea mijloacelor fixe din patrimoniul public delegat de catre acesta, **evolutia anuala a nivelului acesteia fiind prevazuta in - Strategia privind redeventa - cuprinsa in Planul de afaceri pentru perioada de reglementare economica a Strategiei de Tarifare aferenta analizei cost-beneficiu, pentru Operatorul Regional Compania de Utilitati Publice Dunarea Braila S.A. - avizat de catre Autoritatea Nationala de Reglementare pentru Serviciile Comunitare de Utilitati Publice, prin Avizul nr.975295 din 21.06.2023-, cu urmatoarele valori ale Redeventei, cumulate si respectiv defalcate pentru fiecare Delegatar - Unitate Administrativ Teritoriala, astfel:”***

## 6.1. STRATEGIA PRIVIND REDEVENTA (RON/AN)

Nr. Crt.	Indicatori	Redeventa actuala An 2022 (exprimata in suma absoluta) -RON/an-	Redeventa prognozata (conditionalitate: Tariful sa respecte cerinta privind suportabilitatea medie)		
			an 2023	an 2024	an 2025
0	1	2	3	4	5
1	<b>ACTIVITATEA DE APA POTABILA PRODUSA, TRANSPORTATA SI DISTRIBUITA</b>	1,329,406	1,355,487	1,389,374	1,423,261
	din care:				
1.1	<b>mediul urban</b>	226,400	252,481	271,300	290,117
	din care:				
1.1.1	Municipiul BRAILA (exclusiv apa industrială)	204,476	230,557	245,620	260,677
1.1.2	Oras FAUREI	7,040	7,040	8,400	9,760
1.1.3	Oras IANCA	8,284	8,284	9,850	11,420
1.1.4	Oras INSURATEI	6,600	6,600	7,430	8,260
1.2	<b>mediul rural</b>	1,103,006	1,103,006	1,118,074	1,133,144
	din care:				
1.2.1	Judet BRAILA Sistemul regional	924,744	924,744	924,744	924,744
1.2.2	Comuna BARAGANU	5,280	5,280	5,670	6,060
1.2.3	Comuna BERTESTII DE JOS	5,720	5,720	5,720	5,720
1.2.4	Comuna BORDEI VERDE	5,280	5,280	5,540	5,800
1.2.5	Comuna CAZASU	5,280	5,280	5,610	5,940
1.2.6	Comuna CHISCANI	4,840	4,840	4,840	4,840
1.2.7	Comuna CIOCILE	5,720	5,720	6,320	6,920
1.2.8	Comuna FRECATEI	3,520	3,520	5,550	7,580
1.2.9	Comuna DUDESTI	5,720	5,720	6,310	6,900
1.2.10	Comuna GALBENU	5,720	5,720	6,320	6,920
1.2.11	Comuna GEMENELE	4,400	4,400	4,400	4,400
1.2.12	Comuna GRADISTEA	4,400	4,400	4,610	4,820
1.2.13	Comuna GROPENI	2,640	2,640	2,640	2,640
1.2.14	Comuna JIRLAU	3,080	3,080	3,080	3,080
1.2.15	Comuna MAXINENI	3,520	3,520	3,520	3,520
1.2.16	Comuna MIRCEA VODA	4,400	4,400	4,720	5,040
1.2.17	Comuna MOVILA MIREȘII	3,142	3,142	3,290	3,440
1.2.18	Comuna RACOVITA	3,520	3,520	3,680	3,840
1.2.19	Comuna RAMNICELU	4,400	4,400	4,650	4,900
1.2.20	Comuna ROMANU	3,520	3,520	3,840	4,160
1.2.21	Comuna ROSIORI	5,720	5,720	6,480	7,240
1.2.22	Comuna SALCIA TUDOR	4,400	4,400	4,700	5,000
1.2.23	Comuna SCORTARU NOU	4,400	4,400	4,820	5,240
1.2.24	Comuna SILISTEA	4,400	4,400	4,710	5,020

Nr. Crt.	Indicatori	Redeventa actuala An 2022 (exprimata in suma absoluta) -RON/an-	Redeventa prognozata (conditionalitate: Tariful sa respecte cerinta privind suportabilitatea medie)		
			an 2023	an 2024	an 2025
0	1	2	3	4	5
1.2.25	Comuna STANCUTA	4,400	4,400	4,970	5,540
1.2.26	Comuna SURDILA GAISEANCA	4,400	4,400	4,400	4,400
1.2.27	Comuna SURDILA GRECI	4,400	4,400	4,750	5,100
1.2.28	Comuna SUTESTI	4,400	4,400	4,400	4,400
1.2.29	Comuna TICHILESTI	4,400	4,400	4,610	4,820
1.2.30	Comuna TRAIAN	5,720	5,720	6,400	7,080
1.2.31	Comuna TUDOR VLADIMIRESCU	5,280	5,280	5,770	6,260
1.2.32	Comuna TUFESTI	5,280	5,280	5,810	6,340
1.2.33	Comuna ULMU	5,720	5,720	6,350	6,980
1.2.34	Comuna UNIREA	5,280	5,280	5,660	6,040
1.2.35	Comuna VADENI	4,400	4,400	4,830	5,260
1.2.36	Comuna VICTORIA	6,600	6,600	7,780	8,960
1.2.37	Comuna VISANI	4,400	4,400	4,760	5,120
1.2.38	Comuna VIZIRU	4,840	4,840	5,540	6,240
1.2.39	Comuna ZAVOAI	5,720	5,720	6,280	6,840
2	<b>ACTIVITATEA DE CANALIZARE-EPURARE APE UZATE SI METEORICE PROCESATE</b>	<b>1,645,374</b>	<b>1,681,939</b>	<b>1,810,087</b>	<b>1,938,235</b>
	din care:				
2.1	<b>mediul urban</b>	<b>1,644,116</b>	<b>1,680,681</b>	<b>1,761,277</b>	<b>1,883,435</b>
	din care:				
2.1.1	Municipiul BRAILA	1,615,440	1,652,008	1,652,008	1,755,773
2.1.2	Oras FAUREI	1,760	1,760	19,713	21,138
2.1.3	Oras IANCA	26,916	26,913	68,355	83,780
2.1.4	Oras INSURATEI	0	0	21,201	22,744
2.2	<b>mediul rural</b>	<b>1,258</b>	<b>1,258</b>	<b>48,810</b>	<b>54,800</b>
	din care:		0	0	0
2.2.1	Comuna CHISCANI	0	0	21,840	23,950
2.2.2	Comuna GROPENI	0	0	1,760	1,980
2.2.3	Comuna JIRLAU	0	0	330	380
2.2.4	Comuna MAXINENI			0	0
2.2.5	Comuna MOVILA MIREȘII	1,258	1,258	1,780	1,990
2.2.6	Comuna TUFESTI	0	0	10,510	12,100
2.2.7	Comuna VADENI	0	0	4,030	4,600
2.2.8	Comuna VIZIRU	0	0	8,560	9,800

## 6.2. STRATEGIA PRIVIND REDEVENTA (RON/m<sup>3</sup>)

Nr. Crt.	Indicatori	Redeventa exprimata in RON/ m <sup>3</sup>			
		an 2022	an 2023	an 2024	an 2025
0	1	2	3	4	5
1	<b>ACTIVITATEA DE APA POTABILA PRODUSA, TRANSPORTATA SI DISTRIBUITA</b>	<b>0.120</b>	<b>0.122</b>	<b>0.125</b>	<b>0.127</b>
	din care:				
1.1	<b>mediul urban</b>	<b>0.029</b>	<b>0.032</b>	<b>0.034</b>	<b>0.037</b>
	din care:				
1.1.1	Municipiul BRAILA (exclusiv apa industrială)	0.029	0.033	0.035	0.037
1.1.2	Oras FAUREI	0.053	0.053	0.064	0.074
1.1.3	Oras IANCA	0.017	0.017	0.020	0.023
1.1.4	Oras INSURATEI	0.032	0.032	0.036	0.040
1.2	<b>mediul rural</b>	<b>0.340</b>	<b>0.339</b>	<b>0.343</b>	<b>0.343</b>
	din care:				
1.2.1	Judet BRAILA Sistemul regional	0.578	0.578	0.577	0.571
1.2.2	Comuna BARAGANU	0.122	0.121	0.130	0.137
1.2.3	Comuna BERTESTII DE JOS	0.059	0.059	0.059	0.058
1.2.4	Comuna BORDEI VERDE	0.077	0.077	0.080	0.083
1.2.5	Comuna CAZASU	0.034	0.034	0.036	0.037
1.2.6	Comuna CHISCANI	0.012	0.012	0.012	0.011
1.2.7	Comuna CIOCILE	0.117	0.117	0.129	0.140
1.2.8	Comuna FRECATEI	0.093	0.093	0.146	0.197
1.2.9	Comuna DUDESTI	0.088	0.088	0.096	0.104
1.2.10	Comuna GALBENU	0.076	0.076	0.083	0.090
1.2.11	Comuna GEMENELE	0.091	0.091	0.091	0.090
1.2.12	Comuna GRADISTEA	0.079	0.079	0.082	0.085
1.2.13	Comuna GROPENI	0.027	0.027	0.027	0.027
1.2.14	Comuna JIRLAU	0.043	0.043	0.043	0.042
1.2.15	Comuna MAXINENI	0.040	0.040	0.040	0.040
1.2.16	Comuna MIRCEA VODA	0.057	0.057	0.061	0.065
1.2.17	Comuna MOVILA MIREȘII	0.031	0.031	0.033	0.034
1.2.18	Comuna RACOVITA	0.118	0.118	0.123	0.126
1.2.19	Comuna RAMNICELU	0.090	0.090	0.095	0.099
1.2.20	Comuna ROMANU	0.044	0.044	0.048	0.051
1.2.21	Comuna ROSIORI	0.091	0.091	0.103	0.114
1.2.22	Comuna SALCIA TUDOR	0.105	0.105	0.111	0.117
1.2.23	Comuna SCORTARU NOU	0.117	0.117	0.127	0.137
1.2.24	Comuna SILISTEA	0.094	0.094	0.101	0.106
1.2.25	Comuna STANCUTA	0.049	0.049	0.055	0.061
1.2.26	Comuna SURDILA GAISEANCA	0.071	0.071	0.071	0.070
1.2.27	Comuna SURDILA GRECI	0.122	0.122	0.131	0.139
1.2.28	Comuna SUTESTI	0.046	0.046	0.046	0.045

Nr. Crt.	Indicatori	Redeventa exprimata in RON/ m <sup>3</sup>			
		an 2022	an 2023	an 2024	an 2025
0	1	2	3	4	5
1.2.29	Comuna TICHILESTI	0.035	0.035	0.036	0.038
1.2.30	Comuna TRAIAN	0.057	0.057	0.064	0.070
1.2.31	Comuna TUDOR VLADIMIRESCU	0.079	0.079	0.086	0.092
1.2.32	Comuna TUFESTI	0.044	0.044	0.048	0.052
1.2.33	Comuna ULMU	0.118	0.118	0.131	0.142
1.2.34	Comuna UNIREA	0.069	0.069	0.130	0.078
1.2.35	Comuna VADENI	0.028	0.028	0.030	0.033
1.2.36	Comuna VICTORIA	0.078	0.078	0.092	0.105
1.2.37	Comuna VISANI	0.062	0.062	0.067	0.071
1.2.38	Comuna VIZIRU	0.029	0.029	0.033	0.036
1.2.39	Comuna ZAVOAILA	0.106	0.106	0.116	0.125
2	<b>ACTIVITATEA DE CANALIZARE-EPURARE APE UZATE SI METEORICE PROCESATE</b>	<b>0.203</b>	<b>0.202</b>	<b>0.216</b>	<b>0.231</b>
	din care:				
2.1	<b>mediul urban</b>	<b>0.208</b>	<b>0.207</b>	<b>0.217</b>	<b>0.231</b>
	din care:				
2.1.1	Municipiul BRAILA	0.219	0.218	0.218	0.231
2.1.2	Oras FAUREI	0.020	0.019	0.216	0.231
2.1.3	Oras IANCA	0.076	0.075	0.190	0.231
2.1.4	Oras INSURATEI	0.000	0.000	0.216	0.231
2.2	<b>mediul rural</b>	<b>0.006</b>	<b>0.006</b>	<b>0.213</b>	<b>0.228</b>
	din care:				
2.2.1	Comuna CHISCANI	0.000	0.000	0.216	0.231
2.2.2	Comuna GROPENI	0.000	0.000	0.216	0.230
2.2.3	Comuna JIRLAU	0.000	0.000	0.211	0.227
2.2.4	Comuna MAXINENI	0.000	0.000	0.000	0.000
2.2.5	Comuna MOVILA MIREȘII	0.166	0.162	0.215	0.230
2.2.6	Comuna TUFESTI	0.000	0.000	0.216	0.231
2.2.7	Comuna VADENI	0.000	0.000	0.216	0.231
2.2.8	Comuna VIZIRU	0.000	0.000	0.216	0.231

### 6.3. PROCENTUL DIN AMORTIZARE INCLUS IN TARIF PRIN INTERMEDIUL REDEVENTEI

Nr. Crt.	Indicatori	Procent din amortizarea patrimoniului public inclus in tarif prin intermediul redeventei (conditionalitate: Redeventa propusa trebuie sa fie mai mare decat cea din anul anterior)			
		an 2022	an 2023	an 2024	an 2025
0	1	2	3	4	5
1	<b>ACTIVITATEA DE APA POTABILA PRODUSA, TRANSPORTATA SI DISTRIBUTA</b>	<b>11.77% <math>\cong</math> 11.8%</b>	<b>12.00%</b>	<b>12.30%</b>	<b>12.60%</b>
	din care:				
1.1	<b>mediul urban</b>	<b>5.94%</b>	<b>6.62%</b>	<b>7.11%</b>	<b>7.61%</b>
	din care:				
1.1.1	Municipiul BRAILA (exclusiv apa industrială)	6.70%	7.56%	8.05%	8.54%
1.1.2	Oras FAUREI	2.55%	2.55%	3.05%	3.54%
1.1.3	Oras IANCA	2.60%	2.60%	3.10%	3.59%
1.1.4	Oras INSURATEI	3.93%	3.93%	4.42%	4.91%
1.2	<b>mediul rural</b>	<b>14.74%</b>	<b>14.74%</b>	<b>14.94%</b>	<b>15.14%</b>
	din care:				
1.2.1	Judet BRAILA Sistemul regional	21.79%	21.79%	21.79%	21.79%
1.2.2	Comuna BARAGANU	6.64%	6.64%	7.13%	7.62%
1.2.3	Comuna BERTESTII DE JOS	12.85%	12.85%	12.85%	12.85%
1.2.4	Comuna BORDEI VERDE	10.08%	10.08%	10.58%	11.08%
1.2.5	Comuna CAZASU	7.82%	7.82%	8.31%	8.79%
1.2.6	Comuna CHISCANI	15.70%	15.70%	15.70%	15.70%
1.2.7	Comuna CIOCILE	4.73%	4.73%	5.22%	5.72%
1.2.8	Comuna FRECATEI	0.86%	0.86%	1.35%	1.85%
1.2.9	Comuna DUDESTI	4.79%	4.79%	5.29%	5.78%
1.2.10	Comuna GALBENU	4.68%	4.68%	5.17%	5.66%
1.2.11	Comuna GEMENELE	15.43%	15.43%	15.43%	15.43%
1.2.12	Comuna GRADISTEA	10.40%	10.40%	10.89%	11.39%
1.2.13	Comuna GROPENI	39.45%	39.45%	39.45%	39.45%
1.2.14	Comuna JIRLAU	14.44%	14.44%	14.44%	14.44%
1.2.15	Comuna MAXINENI	33.37%	33.37%	33.37%	33.37%
1.2.16	Comuna MIRCEA VODA	6.84%	6.84%	7.34%	7.83%
1.2.17	Comuna MOVILA MIRESHI	10.48%	10.48%	10.97%	11.48%
1.2.18	Comuna RACOVITA	10.86%	10.86%	11.36%	11.85%
1.2.19	Comuna RAMNICELU	8.78%	8.78%	9.27%	9.77%
1.2.20	Comuna ROMANU	5.48%	5.48%	5.98%	6.48%
1.2.21	Comuna ROSIORI	3.74%	3.74%	4.23%	4.73%
1.2.22	Comuna SALCIA TUDOR	7.35%	7.35%	7.85%	8.35%
1.2.23	Comuna SCORTARU NOU	5.12%	5.12%	5.61%	6.10%
1.2.24	Comuna SILISTEA	7.11%	7.11%	7.61%	8.11%
1.2.25	Comuna STANCUTA	3.81%	3.81%	4.31%	4.80%

Nr. Crt.	Indicatori	Procent din amortizarea patrimoniului public inclus in tarif prin intermediul redeventei (conditionalitate: Redeventa propusa trebuie sa fie mai mare decat cea din anul anterior)			
		an 2022	an 2023	an 2024	an 2025
0	1	2	3	4	5
1.2.26	Comuna SURDILA GAISEANCA	21.10%	21.10%	21.10%	21.10%
1.2.27	Comuna SURDILA GRECI	6.27%	6.27%	6.77%	7.27%
1.2.28	Comuna SUTESTI	19.50%	19.50%	19.50%	19.50%
1.2.29	Comuna TICHILESTI	10.16%	10.16%	10.65%	11.13%
1.2.30	Comuna TRAIAN	4.15%	4.15%	4.64%	5.13%
1.2.31	Comuna TUDOR VLADIMIRESCU	5.35%	5.35%	5.84%	6.34%
1.2.32	Comuna TUFESTI	4.93%	4.93%	5.43%	5.92%
1.2.33	Comuna ULMU	4.46%	4.46%	4.95%	5.44%
1.2.34	Comuna UNIREA	6.78%	6.78%	7.27%	7.76%
1.2.35	Comuna VADENI	5.09%	5.09%	5.59%	6.09%
1.2.36	Comuna VICTORIA	2.76%	2.76%	3.26%	3.75%
1.2.37	Comuna VISANI	5.99%	5.99%	6.48%	6.97%
1.2.38	Comuna VIZIRU	3.38%	3.38%	3.87%	4.36%
1.2.39	Comuna ZAVOAIA	4.98%	4.98%	5.46%	5.95%
2	<b>ACTIVITATEA DE CANALIZARE-EPURARE APE UZATE SI METEORICE PROCESATE</b>	<b>10.27% <math>\cong</math> 10.3%</b>	<b>10.50%</b>	<b>11.30%</b>	<b>12.10%</b>
	din care:				
2.1	<b>mediul urban</b>	<b>11.55%</b>	<b>11.80%</b>	<b>12.37%</b>	<b>13.23%</b>
	din care:				
2.1.1	Municipiul BRAILA	13.36%	13.66%	13.66%	14.52%
2.1.2	Oras FAUREI	0.23%	0.23%	2.57%	2.76%
2.1.3	Oras IANCA	5.92%	5.92%	15.03%	18.42%
2.1.4	Oras INSURATEI	0.00%	0.00%	2.29%	2.45%
2.2	<b>mediul rural</b>	<b>0.07%</b>	<b>0.07%</b>	<b>2.75%</b>	<b>3.08%</b>
	din care:				
2.2.1	Comuna CHISCANI	0.00%	0.00%	5.98%	6.56%
2.2.2	Comuna GROPENI	0.00%	0.00%	1.60%	1.80%
2.2.3	Comuna JIRLAU	0.00%	0.00%	0.22%	0.25%
2.2.4	Comuna MAXINENI	0.00%	0.00%	0.00%	0.00%
2.2.5	Comuna MOVILA MIREsii	8.09%	8.09%	11.45%	12.80%
2.2.6	Comuna TUFESTI	0.00%	0.00%	1.98%	2.27%
2.2.7	Comuna VADENI	0.00%	0.00%	5.08%	5.80%
2.2.8	Comuna VIZIRU	0.00%	0.00%	1.63%	1.86%

### ARTICOLUL 3

Celelalte prevederi ale Dispozitiilor Generale ale Contractului de Delegare a Gestiunii nr.670 din 10.09.2009, cu modificarile si completarile ulterioare - nu se modifica.

#### **ARTICOLUL 4**

**(1) Articolul 9 - Bransamentele - punctul 9.2 - din Titlul II - Furnizarea Serviciului Delegat - din Dispozitii Speciale - Partea de Apa - ale Contractului de Delegare a Gestiunii nr.670 din 10.09.2009, cu modificarile si completarile ulterioare - text in vigoare :**

„9.2 Bransamentele sunt montate de catre Operator. Costurile montarii sunt suportate de catre Solicitant, conform cotelor estimate in urma preturilor prevazute in Anexa 2 de mai jos. Cheltuielile aferente se platesc inainte de inceperea lucrarilor, sau intr-un numar de rate stabilit de catre Operator. Orice cheltuieli legate de consolidarea unui Bransament, datorita cresterii nevoilor cad in sarcina Utilizatorului.”

**(2) La Articolul 9 - Bransamentele - din Titlul II - Furnizarea Serviciului Delegat - din Dispozitii Speciale - Partea de Apa - ale Contractului de Delegare a Gestiunii nr.670 din 10.09.2009, cu modificarile si completarile ulterioare - punctul 9.2 se modifica si va avea 5 alineate cu urmatorul cuprins :**

„9.2 (1) Bransamentele sunt montate de catre Operator. Cheltuielile pentru executarea bransamentului, inclusiv a căminului de apometru, revin autorităților administrației publice locale, județene, iar utilizatorii vor suporta, in conformitate cu prevederile legale in vigoare aplicabile, costurile prevazute si reglementate in Anexa 2 – la prezentele Dispozitii Speciale – Partea de Apa a Contractului de Delegare a Gestiunii nr.670 din 10.09.2009, cu modificarile si completarile ulterioare, constand in preturile aplicabile utilizatorilor pentru activitatile de bransare si rebransare la sistemul public de alimentare cu apa si pentru alte activitati, aprobate prin Hotararea nr.27 din 21.12.2017 a Adunarii Generale a Asociei, dupa cum urmeaza :

a) preturile documentatiilor de proiectare realizate pentru Utilizatorii din intreaga Arie Delegata, constand in : proiect pentru bransament apa in intreaga arie delegata; proiect pentru extindere sau deviere retea apa, in scopul asigurarii accesului utilizatorilor la serviciul de alimentare cu apa;

b) preturile pentru eliberarea Avizului de bransare la retelele de distributie apa potabila si a Avizului tehnic de amplasament utilitati - apa, in vederea obtinerii autorizatiei de construire sau in scop informativ - pentru intreaga Arie Delegata;

c) preturile pentru debransare si rebransare pentru toti Utilizatorii din intreaga Arie Delegata Operatorului, in functie de diametrul conductelor, iar pentru utilizatorii rau - platnici sau utilizatorii depistati cu consum fraudulos - dublul cheltuielilor efectuate pentru activitatea de demontare, verificare si montare contor;

d) pretul pentru verificarea contoarelor in laboratorul metrologic propriu autorizat al Operatorului, la cererea Utilizatorului formulata in interiorul termenului de valabilitate a verificarii metrologice (5ani), suportat de catre Operator daca sesizarea Utilizatorului a fost intemeiata si suportat de catre Utilizator daca sesizarea Utilizatorului a fost neintemeiata;

e) taxa schimbare apometru (in situatia deteriorarii sigiliului) / sigilare apometru;

f) pretul pentru depistare pierderi apa prin inspectare conducta cu autolaboratorul in intreaga Arie Delegata la cererea Utilizatorilor.

(2) Execuția lucrărilor se realizează prin grija Operatorului, iar modalitățile de decontare vor fi stabilite în contractul de delegare a gestiunii, dacă este cazul.

(3) Bransamentul pana la contor, inclusiv caminul de bransament si contorul apartin retelei publice de distributie, indiferent de modul de finantare a executiei. Finantarea executiei bransamentului se asigura de Operator, respectiv de Utilizator, corespunzator punctului de delimitare al instalatiilor, conform prevederilor Art.3 litera i) din Legea nr.241/2006, republicata, cu modificarile si completarile ulterioare.

(4) Cheltuielile aferente se platesc inainte de inceperea lucrarilor, sau intr-un numar de rate stabilit de catre Operator.

(5) Orice cheltuieli legate de consolidarea unui Bransament, datorita cresterii nevoilor cad in sarcina Utilizatorului.”

#### **ARTICOLUL 5**

**Celelalte prevederi ale Dispozitiilor Speciale - Partea de Apa - ale Contractului de Delegare a Gestiunii nr.670 din 10.09.2009, cu modificarile si completarile ulterioare - nu se modifica.**

#### **ARTICOLUL 6**

**(1) Articolul 8 - Racordurile - punctul 8.2 - din Titlul II - Prestarea Serviciului - din Dispozitii Speciale - Partea de Canalizare - ale Contractului de Delegare a Gestiunii nr.670 din 10.09.2009, cu modificarile si completarile ulterioare - text in vigoare :**

„8.2 Racordurile sunt montate de catre Operator. Costurile montarii sunt suportate de catre Solicitant, conform cotelor estimate in urma preturilor prevazute in Anexa 2 de mai jos. Cheltuielile aferente se platesc inainte de inceperea lucrarilor.

Orice cheltuieli legate de consolidarea unui Racord, datorita cresterii nevoilor cad in sarcina Utilizatorului.”

**(2) La Articolul 8 - Racordurile - din Titlul II - Prestarea Serviciului - din Dispozitii Speciale - Partea de Canalizare - ale Contractului de Delegare a Gestiunii nr.670 din 10.09.2009, cu modificarile si completarile ulterioare - punctul 8.2 se modifica, va avea 5 alineate cu urmatorul cuprins :**

„8.2 (1) Racordurile sunt montate de catre Operator. Cheltuielile pentru executarea racordurilor la utilizator revin autorităților administrației publice locale, județene, iar utilizatorii vor suporta, in conformitate cu prevederile legale in vigoare aplicabile, costurile prevazute si reglementate in Anexa 2 – la prezentele Dispozitii Speciale – Partea de Canalizare a Contractului de Delegare a Gestiunii nr.670 din 10.09.2009, cu modificarile si completarile ulterioare, constand in preturile aplicabile utilizatorilor pentru activitatile de racordare la sistemul public de canalizare si pentru alte activitati, aprobate prin Hotararea nr.27 din 21.12.2017 a Adunarii Generale a Asociatiei, dupa cum urmeaza:

a) preturile documentatiilor de proiectare realizate pentru Utilizatorii din intreaga Arie Delegata, constand in : proiect pentru racord canalizare in intreaga arie delegata; proiect pentru extindere sau deviere retea, in scopul asigurarii accesului utilizatorilor la serviciul de canalizare;

b) preturile pentru eliberarea Avizului de racordare la retelele de canalizare si a Avizului tehnic de amplasament utilitati canalizare in vederea obtinerii autorizatiei de construire sau in scop informativ pentru intreaga Arie Delegata;

c) preturile pentru servicii de vidanjari si desfundari canale efectuate de Operator pe retelele interioare ale Utilizatorilor din intreaga Arie Delegata la cererea acestora, servicii constand in :

1. Desfundat canal nevizitabil cu autocuratitor CSC 10.000 l;
2. Desfundat canal nevizitabil cu autocuratitor CSC 7.000 l;
3. Desfundari usoare tuburi  $\Phi$  20 cu troliu;
4. Desfundari mijlocii tuburi  $\Phi$  20 cu troliu;
5. Desfundari grele tuburi  $\Phi$  20 cu troliu;
6. Desfundari foarte grele tuburi  $\Phi$  20 cu troliu;
7. Desfundari usoare tuburi  $\Phi$  25– $\Phi$  35 cu troliu;
8. Desfundari mijlocii tuburi  $\Phi$  25– $\Phi$  35 cu troliu;
9. Desfundari grele tuburi  $\Phi$  25– $\Phi$  35 cu troliu;
10. Desfundari foarte grele tuburi  $\Phi$  25– $\Phi$  35 cu troliu;
11. Desfundari foarte grele tuburi  $>\Phi$  35 cu troliu;
12. Curatire camin tip mic gol;
13. Curatire camin tip mare gol;
14. Curatire camin tip mic plin;
15. Curatire camin tip mare plin;
16. Curatire caldare de scurgere de tip mic la 1-1,5 m adancime;
17. Curatire caldare de scurgere de tip mic la 1,5-2 m adancime;
18. Desfundare si vidanjare camin de vizitare;
19. Desfundari usoare tuburi  $\Phi$  20 cu sarma;
20. Desfundari mijlocii tuburi  $\Phi$  20 cu sarma;
21. Desfundari grele tuburi  $\Phi$  20 cu sarma;
22. Desfundari foarte grele tuburi  $\Phi$  20 cu sarma;
23. Desfundari usoare tuburi  $\Phi$  25 cu sarma;
24. Desfundari mijlocii tuburi  $\Phi$  25 cu sarma;
25. Desfundari grele tuburi  $\Phi$  25 cu sarma.
26. Desfundari foarte grele tuburi  $\Phi$  25 cu sarma;
27. Desfundari usoare tuburi  $\Phi$  30 cu sarma;
28. Desfundari mijlocii tuburi  $\Phi$  30 cu sarma;
29. Desfundari grele tuburi  $\Phi$  30 cu sarma;
30. Desfundari foarte grele tuburi  $\Phi$  30 cu sarma;
31. Curatire canal colector.

(2) Execuția lucrărilor se realizează prin grija Operatorului, iar modalitățile de decontare vor fi stabilite în contractul de delegare a gestiunii, dacă este cazul.

(3) Finantarea executiei racordului se asigura de Operator, respectiv de Utilizator, corespunzator punctului de delimitare al instalatiilor.

(4) Cheltuielile aferente se platesc inainte de inceperea lucrarilor.

(5) Orice cheltuieli legate de consolidarea unui Racord, datorita cresterii nevoilor cad in sarcina **Utilizatorului.**”

## ARTICOLUL 7

Celelalte prevederi ale Dispozitiilor Speciale - Partea de Canalizare - ale Contractului de Delegare a Gestiunii nr.670 din 10.09.2009, cu modificarile si completarile ulterioare - nu se modifica.

## ARTICOLUL 8

### Dispozitii Finale

(1) Modificarea si completarea unor prevederi din Dispozitii Generale, din Dispozitii Speciale – Partea de Apa – si din Dispozitii Speciale – Partea de Canalizare – ale Contractului de Delegare a Gestiunii Serviciilor Publice de Alimentare cu Apa si de Canalizare nr.670 din 10.09.2009, cu modificarile si completarile ulterioare, prin prezentul Act Additional cu Anexele nr.1 si nr.2 - parti integrante, au fost aprobate de catre organele deliberative ale membrilor Asociati (unitati administrativ teritoriale) si de catre Adunarea Generala a Asociatiei.

(2) Prezentul Act Additional cu Anexele nr.1 si nr.2 constituie Anexa - parte integranta din Contractul de Delegare a Gestiunii Serviciilor Publice de Alimentare cu Apa si de Canalizare nr.670 din 10.09.2009, cu modificarile si completarile ulterioare si se semneaza :

a) la - Delegatar - de catre domnul Dragomir Viorel - Marian - Presedinte al Asociatiei - in calitate de Delegatar - si - in numele si pe seama membrilor Asociati (unitati administrativ teritoriale) - in calitate de Delegatari - in baza mandatului special - acordat de catre organele deliberative ale acestora, prin Hotararea de aprobare a prezentului Act Additional;

b) la - Operator - de catre domnul Manguirea Silviu - Director General al Societatii Compania de Utilitati Publice Dunarea Braila SA.

(3) Prezentul Act Additional s-a incheiat in 2 (doua) exemplare originale, din care un exemplar pentru Asociatie si un exemplar pentru Operator si va intra in vigoare pe data Hotararii Adunarii Generale a Asociatiei prin care a fost aprobat.

### DELEGATAR

Asociatia de Dezvoltare Intercomunitara  
„Dunarea” Braila

PRESEDINTE

DRAGOMIR VIOREL – MARIAN



DIRECTOR EXECUTIV

DAMIAN BORI

Avizat pentru legalitate,  
Consilier juridic  
Bach Wilhemina

### OPERATOR

Societatea Compania de Utilitati Publice  
„Dunarea” Braila SA

DIRECTOR GENERAL  
MANGIUREA SILVIU

DIRECTOR ECONOMIC  
AVRAM IONEL



ANEXA NR. 1 LA ACTUL ADIȚIONAL NR. 26 LA CONTRACTUL DE DELEGARE A GESTIUNII NR. 670 DIN 10.09.2009

COMPANIA DE UTILITATI PUBLICE DUNAREA S.A. BRAILA

STRATEGIA PRIVIND REDEVENTA

Nr. Crt.	Indicatori	Redeventa actuala An 2022 (exprimata in suma absoluta) -lei/an -	Redeventa prognozata (conditionalitate:Tariful sa respecte cerinta privind suportabilitatea medie)		
			an 2023	an 2024	an 2025
0	1	2	3	4	5
1	ACTIVITATEA DE APA POTABILA PRODUSA, TRANSPORTATA SI DISTRIBUITA	1,329,406	1,355,487	1,389,374	1,423,261
	din care:				
1.1	mediul urban	226,400	252,481	271,300	290,117
	din care:				
1.1.1	Municipiul BRAILA (exclusiv apa industriala)	204,476	230,557	245,620	260,677
1.1.2	Oras FAUREI	7,040	7,040	8,400	9,760
1.1.3	Oras IANCA	8,284	8,284	9,850	11,420
1.1.4	Oras INSURATEI	6,600	6,600	7,430	8,260
1.2	mediul rural	1,103,006	1,103,006	1,118,074	1,133,144
	din care:				
1.2.1	Judet BRAILA Sistemul regional	924,744	924,744	924,744	924,744
1.2.2	Comuna BARAGANU	5,280	5,280	5,670	6,060
1.2.3	Comuna BERTESTII DE JOS	5,720	5,720	5,720	5,720
1.2.4	Comuna BORDEI VERDE	5,280	5,280	5,540	5,800
1.2.5	Comuna CAZASU	5,280	5,280	5,610	5,940
1.2.6	Comuna CHISCANI	4,840	4,840	4,840	4,840
1.2.7	Comuna CIOCILE	5,720	5,720	6,320	6,920
1.2.8	Comuna FRECATEI	3,520	3,520	5,550	7,580
1.2.9	Comuna DUDESTI	5,720	5,720	6,310	6,900
1.2.10	Comuna GALBENU	5,720	5,720	6,320	6,920
1.2.11	Comuna GEMENELE	4,400	4,400	4,400	4,400
1.2.12	Comuna GRADISTEA	4,400	4,400	4,610	4,820
1.2.13	Comuna GROPENI	2,640	2,640	2,640	2,640
1.2.14	Comuna JIRLAU	3,080	3,080	3,080	3,080
1.2.15	Comuna MAXINENI	3,520	3,520	3,520	3,520
1.2.16	Comuna MIRCEA VODA	4,400	4,400	4,720	5,040
1.2.17	Comuna MOVILA MIREȘII	3,142	3,142	3,290	3,440
1.2.18	Comuna RACOVITA	3,520	3,520	3,680	3,840
1.2.19	Comuna RAMNICELU	4,400	4,400	4,650	4,900
1.2.20	Comuna ROMANU	3,520	3,520	3,840	4,160
1.2.21	Comuna ROSIORI	5,720	5,720	6,480	7,240
1.2.22	Comuna SALCIA TUDOR	4,400	4,400	4,700	5,000
1.2.23	Comuna SCORTARU NOU	4,400	4,400	4,820	5,240

1.2.24	Comuna SILISTEA	4,400	4,400	4,710	5,020
1.2.25	Comuna STANCUTA	4,400	4,400	4,970	5,540
1.2.26	Comuna SURDILA GAISEANCA	4,400	4,400	4,400	4,400
1.2.27	Comuna SURDILA GRECI	4,400	4,400	4,750	5,100
1.2.28	Comuna SUTESTI	4,400	4,400	4,400	4,400
1.2.29	Comuna TICHILESTI	4,400	4,400	4,610	4,820
1.2.30	Comuna TRAIAN	5,720	5,720	6,400	7,080
1.2.31	Comuna TUDOR VLADIMIRESCU	5,280	5,280	5,770	6,260
1.2.32	Comuna TUFESTI	5,280	5,280	5,810	6,340
1.2.33	Comuna ULMU	5,720	5,720	6,350	6,980
1.2.34	Comuna UNIREA	5,280	5,280	5,660	6,040
1.2.35	Comuna VADENI	4,400	4,400	4,830	5,260
1.2.36	Comuna VICTORIA	6,600	6,600	7,780	8,960
1.2.37	Comuna VISANI	4,400	4,400	4,760	5,120
1.2.38	Comuna VIZIRU	4,840	4,840	5,540	6,240
1.2.39	Comuna ZAVOIAIA	5,720	5,720	6,280	6,840
<b>2</b>	<b>ACTIVITATEA DE CANALIZARE-EPURARE APE UZATE SI METEORICE PROCESATE</b>	<b>1,645,374</b>	<b>1,681,939</b>	<b>1,810,087</b>	<b>1,938,235</b>
	din care:				
<b>2.1</b>	<b>mediul urban</b>	<b>1,644,116</b>	<b>1,680,681</b>	<b>1,761,277</b>	<b>1,883,435</b>
	din care:				
2.1.1	Municipiul BRAILA	1,615,440	1,652,008	1,652,008	1,755,773
2.1.2	Oras FAUREI	1,760	1,760	19,713	21,138
2.1.3	Oras IANCA	26,916	26,913	68,355	83,780
2.1.4	Oras INSURATEI	0	0	21,201	22,744
<b>2.2</b>	<b>mediul rural</b>	<b>1,258</b>	<b>1,258</b>	<b>48,810</b>	<b>54,800</b>
	din care:		0	0	0
2.2.1	Comuna CHISCANI	0	0	21,840	23,950
2.2.2	Comuna GROPENI	0	0	1,760	1,980
2.2.3	Comuna JIRLAU	0	0	330	380
2.2.4	Comuna MAXINENI			0	0
2.2.5	Comuna MOVILA MIRESI	1,258	1,258	1,780	1,990
2.2.6	Comuna TUFESTI	0	0	10,510	12,100
2.2.7	Comuna VADENI	0	0	4,030	4,600
2.8	Comuna VIZIRU	0	0	8,560	9,800



DIRECTOR ECONOMIC,  
EC. IONEL AVRAM

C COMPANIA DE UTILITATI PUBLICE DUNAREA S.A. BRAILA

STRATEGIA PRIVIND REDEVENTA (LEI/MC)

Nr. Crt.	Indicatori	Redeventa exprimata in lei/mc			
		an 2022	an 2023	an 2024	an 2025
0	1	2	3	4	5
1	<b>ACTIVITATEA DE APA POTABILA PRODUSA, TRANSPORTATA SI DISTRIBUITA</b>	<b>0.120</b>	<b>0.122</b>	<b>0.125</b>	<b>0.127</b>
	din care:				
1.1	<b>mediul urban</b>	<b>0.029</b>	<b>0.032</b>	<b>0.034</b>	<b>0.037</b>
	din care:				
1.1.1	Municipiul BRAILA (exclusiv apa industriala)	0.029	0.033	0.035	0.037
1.1.2	Oras FAUREI	0.053	0.053	0.064	0.074
1.1.3	Oras IANCA	0.017	0.017	0.020	0.023
1.1.4	Oras INSURATEI	0.032	0.032	0.036	0.040
1.2	<b>mediul rural</b>	<b>0.340</b>	<b>0.339</b>	<b>0.343</b>	<b>0.343</b>
	din care:				
1.2.1	Judet BRAILA Sistemul regional	0.578	0.578	0.577	0.571
1.2.2	Comuna BARAGANU	0.122	0.121	0.130	0.137
1.2.3	Comuna BERTESTII DE JOS	0.059	0.059	0.059	0.058
1.2.4	Comuna BORDEI VERDE	0.077	0.077	0.080	0.083
1.2.5	Comuna CAZASU	0.034	0.034	0.036	0.037
1.2.6	Comuna CHISCANI	0.012	0.012	0.012	0.011
1.2.7	Comuna CIOCILE	0.117	0.117	0.129	0.140
1.2.8	Comuna FRECATEI	0.093	0.093	0.146	0.197
1.2.9	Comuna DUDESTI	0.088	0.088	0.096	0.104
1.2.10	Comuna GALBENU	0.076	0.076	0.083	0.090
1.2.11	Comuna GEMENELE	0.091	0.091	0.091	0.090
1.2.12	Comuna GRADISTEA	0.079	0.079	0.082	0.085
1.2.13	Comuna GROPENI	0.027	0.027	0.027	0.027
1.2.14	Comuna JIRLAU	0.043	0.043	0.043	0.042
1.2.15	Comuna MAXINENI	0.040	0.040	0.040	0.040
1.2.16	Comuna MIRCEA VODA	0.057	0.057	0.061	0.065
1.2.17	Comuna MOVILA MIRESI	0.031	0.031	0.033	0.034
1.2.18	Comuna RACOVITA	0.118	0.118	0.123	0.126
1.2.19	Comuna RAMNICELU	0.090	0.090	0.095	0.099
1.2.20	Comuna ROMANU	0.044	0.044	0.048	0.051
1.2.21	Comuna ROSIORI	0.091	0.091	0.103	0.114
1.2.22	Comuna SALCIA TUDOR	0.105	0.105	0.111	0.117
1.2.23	Comuna SCORTARU NOU	0.117	0.117	0.127	0.137
1.2.24	Comuna SILISTEA	0.094	0.094	0.101	0.106
1.2.25	Comuna STANCUITA	0.049	0.049	0.055	0.061
1.2.26	Comuna SURDILA GAISEANCA	0.071	0.071	0.071	0.070
1.2.27	Comuna SURDILA GRECI	0.122	0.122	0.131	0.139

**ACT ADITIONAL NR.25**

**privind modificarea punctului 4 al alin.(2) al Articolului 36 - Preturile, Tarifele si Alte Surse de Venit - din Capitolul 1 - Sistemul Financiar - Titlul II - Sistemul Financiar si Sistemul Contabil - din Dispozitii Generale ale Contractului de Delegare a Gestiunii nr.670 din 10.09.2009, cu modificarile si completarile ulterioare - in baza Strategiei de Tarifare a Serviciilor pentru perioada 2021 - 2025 - actualizata -**

**PARTILE CONTRACTANTE**

**INTRE :**

**Asociatia de Dezvoltare Intercomunitara DUNAREA Braila, cu sediul in Municipiul Braila, Soseaua Buzaului nr.3A corp 2, CIF 23195920, inscrisa in Registrul Asociatiilor si Fundatiilor de la grefa Judecatoriei Braila sub nr.1 din 08.01.2008, reprezentata prin Presedinte - Dragomir Viorel - Marian, in numele si pe seama Unitatilor Administrativ Teritoriale membre - in calitate de Delegatar**

**si**

**Societatea Comerciala Compania de Utilitati Publice DUNAREA Braila S.A. cu sediul social in Municipiul Braila, Strada Piata Uzinei, nr.1, Judetul Braila, Codul de inregistrare Fiscala RO 7179966/10.04.1995, inmatriculata la Oficiul Registrul Comertului de pe langa Tribunalul Braila cu numarul J09/215/14.03.1995, reprezentata prin Director General - Mangiurea Silviu - in calitate de Operator**

**Avand in vedere :**

**- prevederile Articolului 1 - Drepturi si obligatii suplimentare ale partilor - Sectiunea 1. Conditii Specifice aplicabile sectorului de apa / apa uzata - alineatul (7) - potrivit carora: *“Beneficiarul se obliga sa transmita AM POIM, in vederea avizarii, orice intentie de modificare / completare a contractului de delegare a gestiunii incheiat intre Asociatia de Dezvoltare Intercomunitara si Beneficiar, care rectifica conditiile din Cererea de Finantare (cadrul institutional, politica tarifara, etc). Beneficiarul impreuna si solidar cu Asociatia de Dezvoltare Intercomunitara au obligatia de a actualiza contractul de delegare, astfel incat acesta sa corespunda cu prevederile Cererii de Finantare, Contractului de Finantare si cu politica tarifara in particular”* - din Anexa 1 - Conditii Specifice aplicabile Programului Operational Infrastructura Mare 2014-2020, Axa Prioritara 3. Dezvoltarea Infrastructurii de Mediu in conditii de management eficient al resurselor, Obiectivul Specific 3.2. Cresterea nivelului de colectare si epurare a apelor uzate urbane, precum si a gradului de asigurare a alimentarii cu apa potabila a populatiei - la Contractul de Finantare nr.422/03.12.2020, Cod SMIS 2014+136502 al Proiectului Regional de Dezvoltare a Infrastructurii de Apa si Apa Uzata din judetul Braila in perioada 2014-2020;**

- Notificarea nr.S3257/03.06.2022 comunicata de catre Operator - Ministerului Investitiilor si Proiectelor Europene, in calitate de Autoritate de Management pentru Programul Operational Infrastructura Mare, inregistrata sub nr.62760/06.06.2022, in scopul avizarii Strategiei de Tarifare a Serviciilor, actualizata cu influenta rezultata din aplicarea mecanismului de plafonare a pretului la energia electrica pentru perioada 01.04.2022-31.03.2023, elaborata de catre consultantul ISPE Proiectare si Consultanta SA;

- Adresa nr.62760 din 10.06.2022 emisa de Ministerul Investitiilor si Proiectelor Europene, in calitate de Autoritate de Management pentru Programul Operational Infrastructura Mare, inregistrata la Operator sub nr.S3412 din 10.06.2022, prin care avizeaza favorabil propunerea de actualizare a Strategiei de Tarifare a Serviciilor, tinand cont de plafonarea pretului la energia electrica, cu incadrarea in limita maxima de suportabilitate de 3,5% prevazuta de legislatia in vigoare;

- Memoriul tehnic al Lucrarii „Actualizarea evolutiei tarifelor pentru serviciile de alimentare cu apa si canalizare rezultate in urma aprobarii proiectului “Proiectul Regional de Dezvoltare a Infrastructurii de Apa si Apa Uzata din Judetul Braila in perioada 2014 - 2020” - cu influenta pretului de achizitie a energiei electrice conform contractelor existente - cu Anexele - parte integranta - elaborat de catre consultantul ISPE Proiectare si Consultanta SA, in baza Actului Additional nr.2 / iunie 2022 la Contractul nr.11/8905/2022 incheiat cu Operatorul, cu respectarea prevederilor OUG nr.27 din 18 martie 2022;

- Hotararile autoritatilor deliberative ale membrilor Asociati – Unitati Administrativ Teritoriale, prin care au acordat mandat special reprezentantilor de drept ai acestora, sa voteze in Adunarea Generala a Asociatiei de Dezvoltare Intercomunitara Dunarea Braila, aprobarea Strategiei de Tarifare a serviciilor publice de alimentare cu apa si de canalizare pentru perioada 2021 - 2025 in Aria Delegata Operatorului S.C. Compania de Utilitati Publice Dunarea Braila S.A. - actualizata - si a Actului Additional nr.25 la Contractul de Delegare a Gestiunii nr.670 din 10.09.2009, cu modificarile si completarile ulterioare - cu Anexele 1 si 2 - parte integranta;

- Hotararile autoritatilor deliberative ale membrilor Asociati - Unitati Administrativ Teritoriale - prin care :

➤ au aprobat prezentul Act Additional privind modificarea punctului 4 al alin.(2) al Articolului 36 - Preturile, Tarifele si Alte Surse de Venit - din Capitolul 1 - Sistemul Financiar - Titlul II - Sistemul Financiar si Sistemul Contabil - din Dispozitii Generale ale Contractului de Delegare a Gestiunii nr.670 din 10.09.2009, cu modificarile si completarile ulterioare - in baza Strategiei de Tarifare a Serviciilor pentru perioada 2021 - 2025 - actualizata -;

➤ **au acordat - mandat special - domnului Dragomir Viorel Marian - Presedinte al Asociatiei - sa semneze prezentul Act Aditional, in numele si pe seama membrilor Asociati;**

**- Contractul de Delegare a Gestiunii Serviciilor Publice de Alimentare cu Apa si de Canalizare nr.670 din 10.09.2009, cu modificarile si completarile ulterioare;**

***Tinand cont de :***

**- prevederile Ordonantei de Urgenta nr.27 din 18 martie 2022 privind masurile aplicabile clientilor finali din piata de energie electrica si gaze naturale in perioada 1 aprilie 2022 - 31 martie 2023, precum si pentru modificarea si completarea unor acte normative din domeniul energiei;**

**- prevederile Art.5 alin.(1) - Obiectivele Asociatiei - literele a), d), g) si h) si alin.(2) literele a), c), f) si i); ale Art.16 alin.(1), alin.(3) literele a) si e) si alin.(4); ale Art.17 alin.2 litera b) - Strategia de Dezvoltare, litera c) - Strategia de Tarifare a Serviciilor - punctele 1 si 3 si litera d) - Contractul de delegare a gestiunii Serviciului - punctele 1, 2, 3 si 5 din Statutul Asociatiei de Dezvoltare Intercomunitara Dunarea Braila;**

**- prevederile literei o) a Articolului 71 - Documente Anexa la prezentul Contract - din Capitolul VI - Lista Anexelor, Titlul IV - Dispozitii Finale – din Dispozitii Generale ale Contractului de Delegare a Gestiunii nr. 670 din 10.09.2009, cu modificările și completările ulterioare;**

**- prevederile Articolului 25- Modificarea/Ajustarea Preturilor si Tarifelor - din Titlul III – Sistemul de Preturi si Tarife – din Dispozitii Speciale – Partea Comuna a Contractului de Delegare a Gestiunii nr. 670 din 10.09.2009, cu modificările și completările ulterioare;**

***In temeiul :***

**- prevederilor Articolului 56 - Modificarea de Comun Acord - Capitolul III – Modificarea Termenilor si Conditiei prezentului Contract de Delegare - Titlul IV – Dispozitii Finale – din Dispozitii Generale ale Contractului de Delegare a Gestiunii nr.670 din 10.09.2009, cu modificarile si completarile ulterioare;**

***Partile Contractante - de comun Acord - au convenit :***

### ***ARTICOLUL 1***

**Se modifica punctul 4 al alineatului (2) al Articolului 36 - Preturile, Tarifele si alte Surse de Venit - din Capitolul I - Sistemul Financiar - Titlul II - Sistemul Financiar si Sistemul Contabil - din Dispozitii Generale ale Contractului de Delegare a Gestiunii nr.670 din 10.09.2009, cu modificarile si completarile ulterioare, (la pozitia anului 2022), dupa cum urmeaza :**

**(1) Punctul 4 al alineatului 2) - Preturile si Tarifele - din Dispozitii Generale - text in vigoare :**

4. Planul anual de evoluție a pretului unic la apa și a tarifului unic la canalizare în perioada 2021 – 2025, este prevăzut în Strategia de Tarifare a Serviciilor - la punctul 2.3. din Capitolul III - Obiectivele Strategiei de Tarifare a Serviciilor - după cum urmează :

	Pret / Tarif actual	Ajustare în termeni reali				
		2021	2022	2023	2024	2025
	1.09.2020*					
	lei/m <sup>3</sup>					
Apă	4,41	7%	11,5%	16,2%	3%	2,68%
Canal	2,66	6%	6%	16%	3%	3,5%

\*În vigoare de la 01.08.2019

Notă: Ajustările în termeni reali nu includ inflația și nici TVA.

(2) Punctul 4 al alineatului (2) al Articolului 36 - Preturile, Tarifele și alte Surse de Venit - din Capitolul I - Sistemul Financiar - Titlul II - Sistemul Financiar și Sistemul Contabil - din Dispoziții Generale ale Contractului de Delegare a Gestiunii nr.670 din 10.09.2009, cu modificările și completările ulterioare - se modifică, conform punctului 2.3. din Capitolul III al Strategiei de Tarifare a Serviciilor publice de alimentare cu apă și de canalizare pentru perioada 2021 - 2025 în Aria Delegată Operatorului S.C. Compania de Utilități Publice Dunărea Braila S.A. - actualizate - la poziția "Ajustare în termeni reali - pret/tarif apă/canal - anul 2022" - din Tabel - și va avea următorul conținut :

4. Planul anual de evoluție a pretului unic la apă și a tarifului unic la canalizare în perioada 2021 - 2025, este prevăzut în Strategia de Tarifare a Serviciilor - la punctul 2.3. din Capitolul III - Obiectivele Strategiei de Tarifare a Serviciilor - după cum urmează :

	Pret / Tarif actual	Ajustare în termeni reali				
		2021	2022	2023	2024	2025
	1.09.2020*					
	lei/m <sup>3</sup>					
Apă	4,41	7,00%	21,30%	16,2%	3%	2,68%
Canal	2,66	6,00%	10,87%	16%	3%	3,5%

\*În vigoare de la 01.08.2019

Notă: Ajustările în termeni reali nu includ inflația și nici TVA

## ARTICOLUL 2

(1) Celelalte prevederi ale Articolului 36 - Preturile, Tarifele și alte Surse de Venit - din Capitolul I - Sistemul Financiar - Titlul II - Sistemul Financiar și Sistemul Contabil - din Dispoziții Generale ale Contractului de Delegare a Gestiunii nr.670 din 10.09.2009, cu modificările și completările ulterioare - nu se modifică -.

**(2) Celelalte prevederi ale Dispozitiilor Generale ale Contractului de Delegare a Gestiunii nr.670 din 10.09.2009, cu modificarile si completarile ulterioare - nu se modifica.**

### **ARTICOLUL 3**

#### **Dispozitii Finale**

**(1) Prezentul Act Additional a fost aprobat de catre organele deliberative ale membrilor Asociati (unitati administrativ teritoriale) si de catre Adunarea Generala a Asociatiei.**

**(2) Prezentul Act Additional constituie Anexa - parte integranta din Contractul de Delegare a Gestiunii Serviciilor Publice de Alimentare cu Apa si de Canalizare nr.670 din 10.09.2009, cu modificarile si completarile ulterioare si se semneaza :**

**a) la - Delegatar - de catre domnul Dragomir Viorel - Marian - Presedinte al Asociatiei - in calitate de Delegatar - si - in numele si pe seama membrilor Asociati (unitati administrativ teritoriale) - in calitate de Delegatari - in baza mandatului special - acordat de catre organele deliberative ale acestora, prin Hotararea de aprobare a prezentului Act Additional;**

**b) la - Operator - de catre domnul Manguirea Silviu - Director General al SC Compania de Utilitati Publice Dunarea Braila SA.**

**(3) Modificarea punctului 4 al alineatului (2) al Articolului 36 - Preturile, Tarifele si alte Surse de Venit - din Capitolul I - Sistemul Financiar - Titlul II - Sistemul Financiar si Sistemul Contabil - din Dispozitii Generale ale Contractului de Delegare a Gestiunii nr.670 din 10.09.2009, cu modificarile si completarile ulterioare - de mai sus - se va introduce in continutul Articolului 36 - care a facut obiectul modificarii - prin acest Act Additional.**

**(4) Prezentul Act Additional s-a incheiat in 2 (doua) exemplare originale, din care un exemplar pentru Asociatie - si - un exemplar pentru Operator - si - va intra in vigoare - pe data Hotararii Adunarii Generale a Asociatiei - prin care a fost aprobat.**

#### **DELEGATAR**

**Asociatia de Dezvoltare Intercomunitara**

**Dunarea Braila**

  
**Dragomir Viorel - Marian**  


#### **OPERATOR**

**SC Compania de Utilitati Publice**

**Dunarea Braila SA**

**Director General**

**Manguirea Silviu**


**ACT ADITIONAL NR.25**

**privind modificarea punctului 4 al alin.(2) al Articolului 36 - Preturile, Tarifele si Alte Surse de Venit - din Capitolul 1 - Sistemul Financiar - Titlul II - Sistemul Financiar si Sistemul Contabil - din Dispozitii Generale ale Contractului de Delegare a Gestiunii nr.670 din 10.09.2009, cu modificarile si completarile ulterioare - in baza Strategiei de Tarifare a Serviciilor pentru perioada 2021 - 2025 - actualizata -**

**PARTILE CONTRACTANTE**

**INTRE :**

**Asociatia de Dezvoltare Intercomunitara DUNAREA Braila, cu sediul in Municipiul Braila, Soseaua Buzaului nr.3A corp 2, CIF 23195920, inscrisa in Registrul Asociatiilor si Fundatiilor de la grefa Judecatoriei Braila sub nr.1 din 08.01.2008, reprezentata prin Presedinte - Dragomir Viorel - Marian, in numele si pe seama Unitatilor Administrativ Teritoriale membre - in calitate de Delegatar**

**si**

**Societatea Comerciala Compania de Utilitati Publice DUNAREA Braila S.A. cu sediul social in Municipiul Braila, Strada Piata Uzinei, nr.1, Judetul Braila, Codul de inregistrare Fiscala RO 7179966/10.04.1995, inmatriculata la Oficiul Registrul Comertului de pe langa Tribunalul Braila cu numarul J09/215/14.03.1995, reprezentata prin Director General - Mangiurea Silviu - in calitate de Operator**

**Avand in vedere :**

**- prevederile Articolului 1 - Drepturi si obligatii suplimentare ale partilor - Sectiunea 1. Conditii Specifice aplicabile sectorului de apa / apa uzata - alineatul (7) - potrivit carora: *“Beneficiarul se obliga sa transmita AM POIM, in vederea avizarii, orice intentie de modificare / completare a contractului de delegare a gestiunii incheiat intre Asociatia de Dezvoltare Intercomunitara si Beneficiar, care rectifica conditiile din Cererea de Finantare (cadrul institutional, politica tarifara, etc). Beneficiarul impreuna si solidar cu Asociatia de Dezvoltare Intercomunitara au obligatia de a actualiza contractul de delegare, astfel incat acesta sa corespunda cu prevederile Cererii de Finantare, Contractului de Finantare si cu politica tarifara in particular”* - din Anexa 1 - Conditii Specifice aplicabile Programului Operational Infrastructura Mare 2014-2020, Axa Prioritara 3. Dezvoltarea Infrastructurii de Mediu in conditii de management eficient al resurselor, Obiectivul Specific 3.2. Cresterea nivelului de colectare si epurare a apelor uzate urbane, precum si a gradului de asigurare a alimentarii cu apa potabila a populatiei - la Contractul de Finantare nr.422/03.12.2020, Cod SMIS 2014+136502 al Proiectului Regional de Dezvoltare a Infrastructurii de Apa si Apa Uzata din judetul Braila in perioada 2014-2020;**

- **Notificarea nr.S3257/03.06.2022 comunicata de catre Operator - Ministerului Investitiilor si Proiectelor Europene, in calitate de Autoritate de Management pentru Programul Operational Infrastructura Mare, inregistrata sub nr.62760/06.06.2022, in scopul avizarii Strategiei de Tarifare a Serviciilor, actualizata cu influenta rezultata din aplicarea mecanismului de plafonare a pretului la energia electrica pentru perioada 01.04.2022-31.03.2023, elaborata de catre consultantul ISPE Proiectare si Consultanta SA;**

- **Adresa nr.62760 din 10.06.2022 emisa de Ministerul Investitiilor si Proiectelor Europene, in calitate de Autoritate de Management pentru Programul Operational Infrastructura Mare, inregistrata la Operator sub nr.S3412 din 10.06.2022, prin care avizeaza favorabil propunerea de actualizare a Strategiei de Tarifare a Serviciilor, tinand cont de plafonarea pretului la energia electrica, cu incadrarea in limita maxima de suportabilitate de 3,5% prevazuta de legislatia in vigoare;**

- **Memoriul tehnic al Lucrarii „Actualizarea evolutiei tarifelor pentru serviciile de alimentare cu apa si canalizare rezultate in urma aprobarii proiectului “Proiectul Regional de Dezvoltare a Infrastructurii de Apa si Apa Uzata din Judetul Braila in perioada 2014 - 2020” - cu influenta pretului de achizitie a energiei electrice conform contractelor existente - cu Anexele - parte integranta - elaborat de catre consultantul ISPE Proiectare si Consultanta SA, in baza Actului Aditional nr.2 / iunie 2022 la Contractul nr.11/8905/2022 incheiat cu Operatorul, cu respectarea prevederilor OUG nr.27 din 18 martie 2022;**

- **Hotararile autoritatilor deliberative ale membrilor Asociati – Unitati Administrativ Teritoriale, prin care au acordat mandat special reprezentantilor de drept ai acestora, sa voteze in Adunarea Generala a Asociatiei de Dezvoltare Intercomunitara Dunarea Braila, aprobarea Strategiei de Tarifare a serviciilor publice de alimentare cu apa si de canalizare pentru perioada 2021 - 2025 in Aria Delegata Operatorului S.C. Compania de Utilitati Publice Dunarea Braila S.A. - actualizata - si a Actului Aditional nr.25 la Contractul de Delegare a Gestiunii nr.670 din 10.09.2009, cu modificarile si completarile ulterioare - cu Anexele 1 si 2 - parte integranta;**

- **Hotararile autoritatilor deliberative ale membrilor Asociati - Unitati Administrativ Teritoriale - prin care :**

➤ **au aprobat prezentul Act Adicional privind modificarea punctului 4 al alin.(2) al Articolului 36 - Preturile, Tarifele si Alte Surse de Venit - din Capitolul 1 - Sistemul Financiar - Titlul II - Sistemul Financiar si Sistemul Contabil - din Dispozitii Generale ale Contractului de Delegare a Gestiunii nr.670 din 10.09.2009, cu modificarile si completarile ulterioare - in baza Strategiei de Tarifare a Serviciilor pentru perioada 2021 - 2025 - actualizata -;**

➤ **au acordat - mandat special - domnului Dragomir Viorel Marian - Presedinte al Asociatiei - sa semneze prezentul Act Aditional, in numele si pe seama membrilor Asociati;**

**- Contractul de Delegare a Gestiunii Serviciilor Publice de Alimentare cu Apa si de Canalizare nr.670 din 10.09.2009, cu modificarile si completarile ulterioare;**

***Tinand cont de :***

**- prevederile Ordonantei de Urgenta nr.27 din 18 martie 2022 privind masurile aplicabile clientilor finali din piata de energie electrica si gaze naturale in perioada 1 aprilie 2022 - 31 martie 2023, precum si pentru modificarea si completarea unor acte normative din domeniul energiei;**

**- prevederile Art.5 alin.(1) - Obiectivele Asociatiei - literele a), d), g) si h) si alin.(2) literele a), c), f) si i); ale Art.16 alin.(1), alin.(3) literele a) si e) si alin.(4); ale Art.17 alin.2 litera b) - Strategia de Dezvoltare, litera c) - Strategia de Tarifare a Serviciilor - punctele 1 si 3 si litera d) - Contractul de delegare a gestiunii Serviciului - punctele 1, 2, 3 si 5 din Statutul Asociatiei de Dezvoltare Intercomunitara Dunarea Braila;**

**- prevederile literei o) a Articolului 71 - Documente Anexa la prezentul Contract - din Capitolul VI - Lista Anexelor, Titlul IV - Dispozitii Finale – din Dispozitii Generale ale Contractului de Delegare a Gestiunii nr. 670 din 10.09.2009, cu modificările și completările ulterioare;**

**- prevederile Articolului 25- Modificarea/Ajustarea Preturilor si Tarifelor - din Titlul III – Sistemul de Preturi si Tarife – din Dispozitii Speciale – Partea Comuna a Contractului de Delegare a Gestiunii nr. 670 din 10.09.2009, cu modificările și completările ulterioare;**

***In temeiul :***

**- prevederilor Articolului 56 - Modificarea de Comun Acord - Capitolul III – Modificarea Termenilor si Conditiei prezentului Contract de Delegare - Titlul IV – Dispozitii Finale – din Dispozitii Generale ale Contractului de Delegare a Gestiunii nr.670 din 10.09.2009, cu modificarile si completarile ulterioare;**

***Partile Contractante - de comun Acord - au convenit :***

### ***ARTICOLUL 1***

**Se modifica punctul 4 al alineatului (2) al Articolului 36 - Preturile, Tarifele si alte Surse de Venit - din Capitolul I - Sistemul Financiar - Titlul II - Sistemul Financiar si Sistemul Contabil - din Dispozitii Generale ale Contractului de Delegare a Gestiunii nr.670 din 10.09.2009, cu modificarile si completarile ulterioare, (la pozitia anului 2022), dupa cum urmeaza :**

**(1) Punctul 4 al alineatului 2) - Preturile si Tarifele - din Dispozitii Generale - text in vigoare :**

4. Planul anual de evoluție a pretului unic la apa și a tarifului unic la canalizare în perioada 2021 – 2025, este prevăzut în Strategia de Tarifare a Serviciilor - la punctul 2.3. din Capitolul III - Obiectivele Strategiei de Tarifare a Serviciilor - după cum urmează :

	Pret / Tarif actual	Ajustare în termeni reali				
		2021	2022	2023	2024	2025
	1.09.2020*					
	lei/m <sup>3</sup>					
Apă	4,41	7%	11,5%	16,2%	3%	2,68%
Canal	2,66	6%	6%	16%	3%	3,5%

\*În vigoare de la 01.08.2019

Notă: Ajustările în termeni reali nu includ inflația și nici TVA.

(2) Punctul 4 al alineatului (2) al Articolului 36 - Preturile, Tarifele și alte Surse de Venit - din Capitolul I - Sistemul Financiar - Titlul II - Sistemul Financiar și Sistemul Contabil - din Dispoziții Generale ale Contractului de Delegare a Gestiunii nr.670 din 10.09.2009, cu modificările și completările ulterioare - se modifică, conform punctului 2.3. din Capitolul III al Strategiei de Tarifare a Serviciilor publice de alimentare cu apă și de canalizare pentru perioada 2021 - 2025 în Aria Delegată Operatorului S.C. Compania de Utilități Publice Dunărea Braila S.A. - actualizate - la poziția "Ajustare în termeni reali - pret/tarif apă/canal - anul 2022" - din Tabel - și va avea următorul conținut :

4. Planul anual de evoluție a pretului unic la apă și a tarifului unic la canalizare în perioada 2021 - 2025, este prevăzut în Strategia de Tarifare a Serviciilor - la punctul 2.3. din Capitolul III - Obiectivele Strategiei de Tarifare a Serviciilor - după cum urmează :

	Pret / Tarif actual	Ajustare în termeni reali				
		2021	2022	2023	2024	2025
	1.09.2020*					
	lei/m <sup>3</sup>					
Apă	4,41	7,00%	21,30%	16,2%	3%	2,68%
Canal	2,66	6,00%	10,87%	16%	3%	3,5%

\*În vigoare de la 01.08.2019

Notă: Ajustările în termeni reali nu includ inflația și nici TVA

## ARTICOLUL 2

(1) Celelalte prevederi ale Articolului 36 - Preturile, Tarifele și alte Surse de Venit - din Capitolul I - Sistemul Financiar - Titlul II - Sistemul Financiar și Sistemul Contabil - din Dispoziții Generale ale Contractului de Delegare a Gestiunii nr.670 din 10.09.2009, cu modificările și completările ulterioare - nu se modifică -.

(2) Celelalte prevederi ale Dispozitiilor Generale ale Contractului de Delegare a Gestiunii nr.670 din 10.09.2009, cu modificarile si completarile ulterioare - nu se modifica.

### **ARTICOLUL 3**

#### **Dispozitii Finale**

(1) Prezentul Act Additional a fost aprobat de catre organele deliberative ale membrilor Asociati (unitati administrativ teritoriale) si de catre Adunarea Generala a Asociatiei.

(2) Prezentul Act Additional constituie Anexa - parte integranta din Contractul de Delegare a Gestiunii Serviciilor Publice de Alimentare cu Apa si de Canalizare nr.670 din 10.09.2009, cu modificarile si completarile ulterioare si se semneaza :

a) la - Delegatar - de catre domnul Dragomir Viorel - Marian - Presedinte al Asociatiei - in calitate de Delegatar - si - in numele si pe seama membrilor Asociati (unitati administrativ teritoriale) - in calitate de Delegatari - in baza mandatului special - acordat de catre organele deliberative ale acestora, prin Hotararea de aprobare a prezentului Act Additional;

b) la - Operator - de catre domnul Manguirea Silviu - Director General al SC Compania de Utilitati Publice Dunarea Braila SA.

(3) Modificarea punctului 4 al alineatului (2) al Articolului 36 - Preturile, Tarifele si alte Surse de Venit - din Capitolul I - Sistemul Financiar - Titlul II - Sistemul Financiar si Sistemul Contabil - din Dispozitii Generale ale Contractului de Delegare a Gestiunii nr.670 din 10.09.2009, cu modificarile si completarile ulterioare - de mai sus - se va introduce in continutul Articolului 36 - care a facut obiectul modificarii - prin acest Act Additional.

(4) Prezentul Act Additional s-a incheiat in 2 (doua) exemplare originale, din care un exemplar pentru Asociatie - si - un exemplar pentru Operator - si - va intra in vigoare - pe data Hotararii Adunarii Generale a Asociatiei - prin care a fost aprobat.

#### **DELEGATAR**

**Asociatia de Dezvoltare Intercomunitara  
Dunarea Braila**

  
Presedinte  
**Dragomir Viorel - Marian**  


#### **OPERATOR**

**SC Compania de Utilitati Publice  
Dunarea Braila SA**

**Director General  
Manguirea Silviu**


## CONSILIUL JUDEȚEAN BRĂILA

### ANUNȚ

În temeiul dispozițiilor art.7 din Legea nr. 52/2003 privind transparența decizională în administrația publică, republicată, Consiliul Județean Brăila anunță deschiderea procedurii de transparență decizională a procesului de elaborare a proiectului următorului act normativ: proiectul de hotărâre privind aprobarea modificării și completării unor prevederi din Dispoziții Generale ale Contractului de Delegare a Gestiunii Serviciilor Publice de Alimentare cu Apă și de Canalizare nr. 670/10.09.2026, cu modificările ulterioare, prin Actul Adițional nr.27 cu Anexele nr.1-3 – părți integrante, precum și acordarea unor mandate speciale.

Documentația aferentă proiectului de act normativ include: Referat de aprobare, proiectul de hotărâre cu anexele aferente, rapoarte de specialitate.

Propunerile, sugestiile și opiniile cu valoare de recomandare privind proiectul de act normativ supus procedurii de transparență decizională se pot depune până la data de 12 aprilie 2026 prin următoarele modalități: în scris pe adresa Consiliului Județean Brăila, Bd. Independenței, nr.1, Brăila, pe fax la nr. 0239/611765 sau la adresa de e-mail [consiliu@cjbraila.ro](mailto:consiliu@cjbraila.ro).

Publicat, 03 aprilie 2026